

# 平成27年度 前学期 学校活性化のための アンケート調査のまとめ

◇生徒調査結果 P 1～P 5

◇保護者調査結果 P 6～P 10

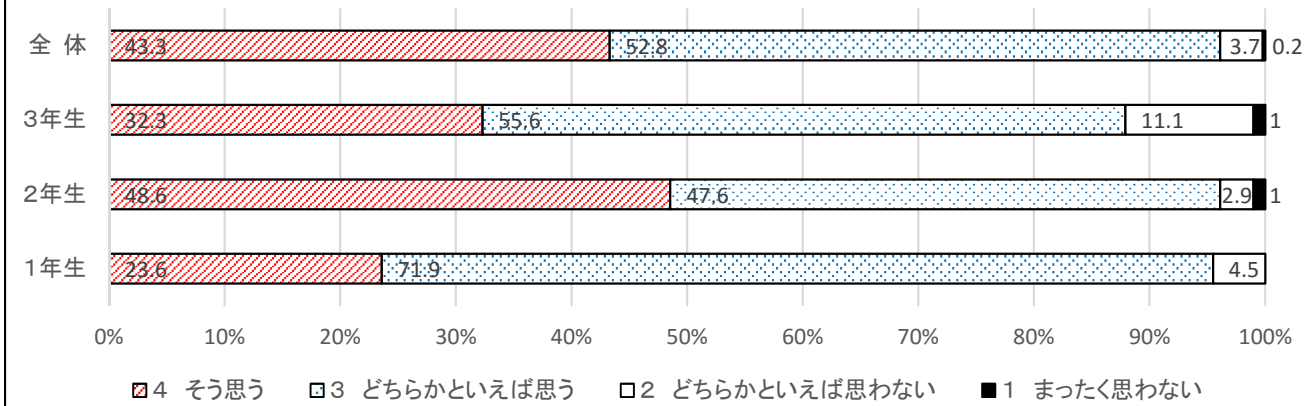
仙北市立角館中学校

## ◇生徒アンケート各項目の回答の割合

① 自分は基本的な生活習慣(早寝・早起き・朝ご飯・あいさつ・返事・時間を守る)が身に付いている。

①	1年生	2年生	3年生	全 体
4 そう思う	23.6	48.6	32.3	43.3
3 どちらかといえば思う	71.9	47.6	55.6	52.8
2 どちらかといえば思わない	4.5	2.9	11.1	3.7
1 まったく思わない		1	1	0.2
平均 値	3.19	3.44	3.19	3.28

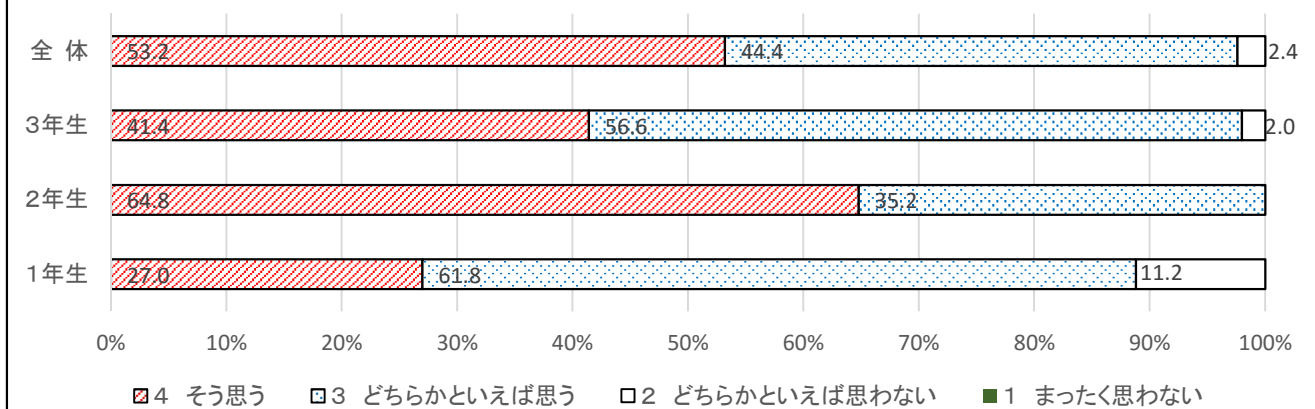
### ① 基本的な生活習慣



② 自分は学習する上での約束を守って授業に参加している。

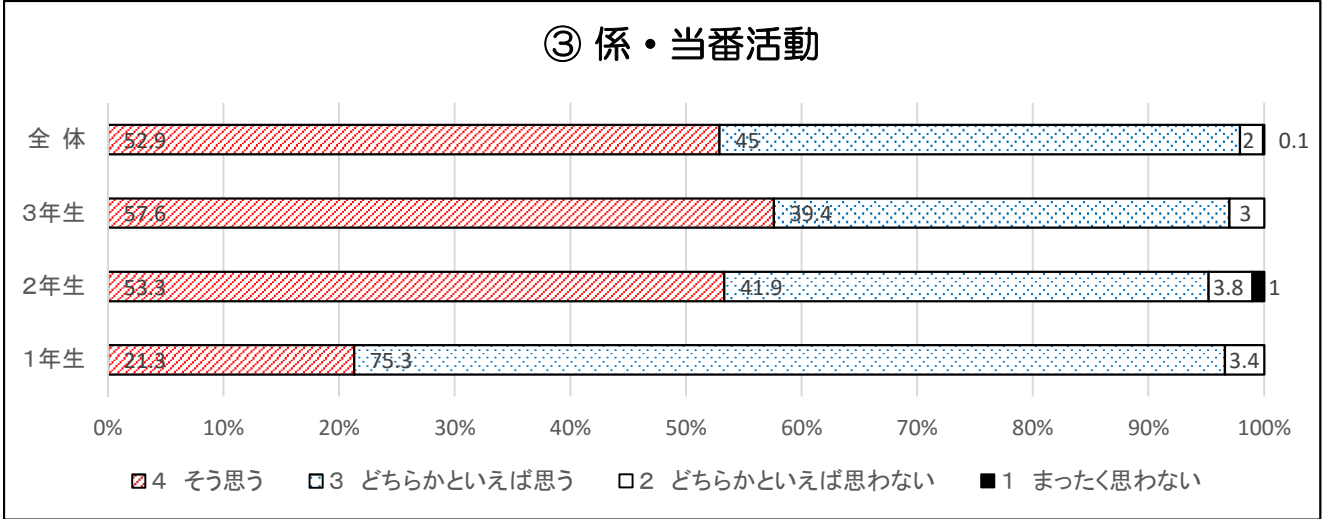
②	1年生	2年生	3年生	全 体
4 そう思う	27.0	64.8	41.4	53.2
3 どちらかといえば思う	61.8	35.2	56.6	44.4
2 どちらかといえば思わない	11.2		2.0	2.4
1 まったく思わない				
平均 値	3.16	3.65	3.39	3.41

### ② 学習規律



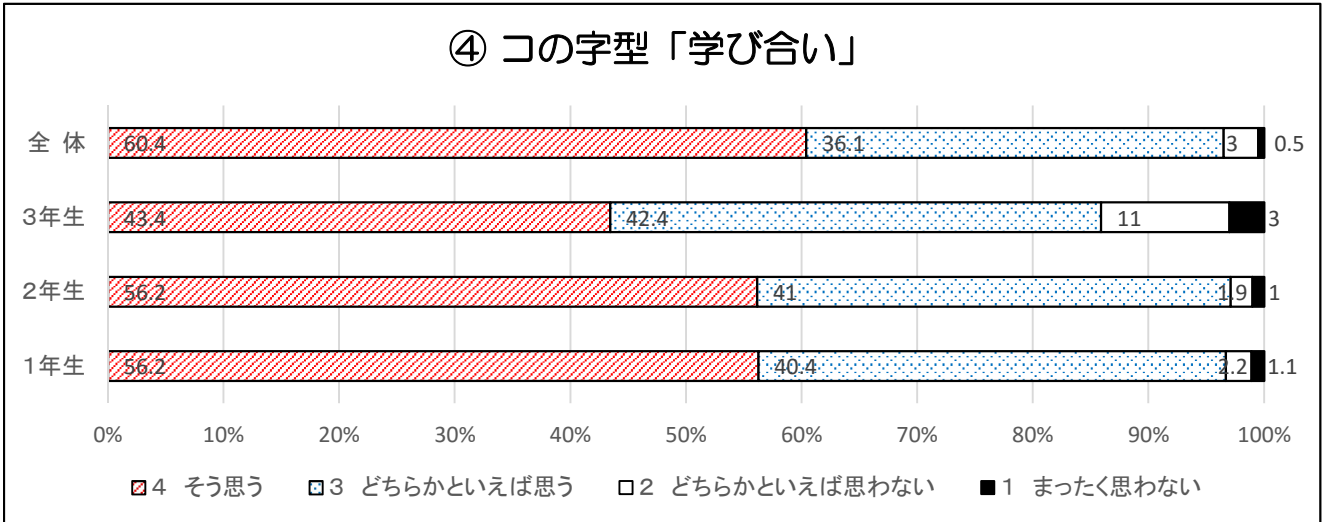
③ 自分は係活動、当番活動や委員会活動に積極的に取り組んでいる。

③	1年生	2年生	3年生	全体
4 そう思う	21.3	53.3	57.6	52.9
3 どちらかといえば思う	75.3	41.9	39.4	45
2 どちらかといえば思わない	3.4	3.8	3	2
1 まったく思わない		1		0.1
平均値	3.18	3.48	3.55	3.41



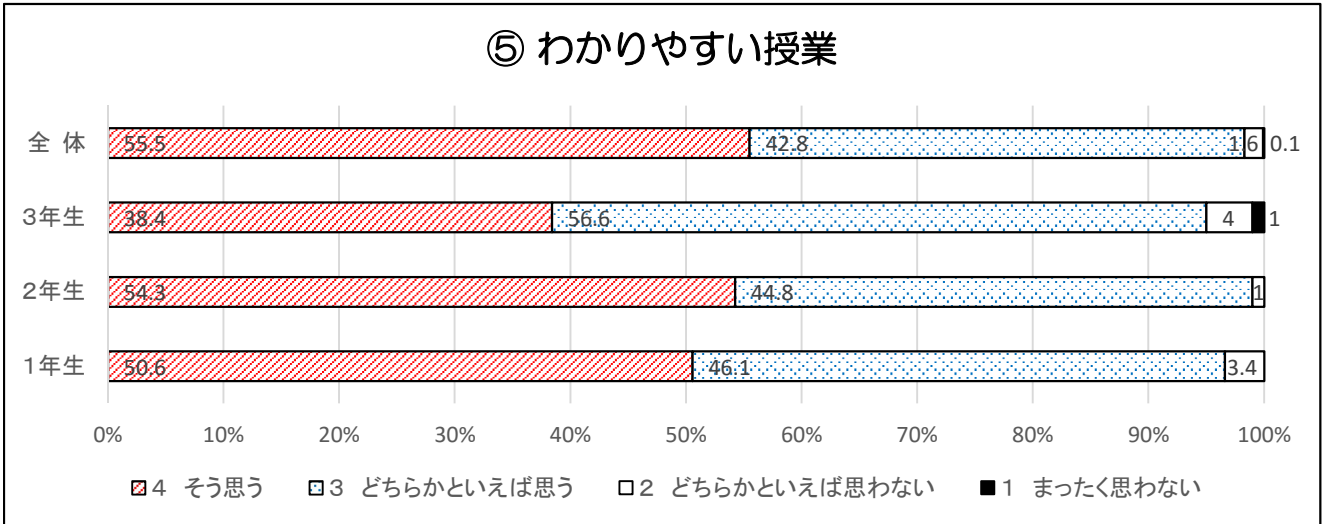
④ コの字型や「学び合い」の授業は楽しく、ためになる。

④	1年生	2年生	3年生	全体
4 そう思う	56.2	56.2	43.4	60.4
3 どちらかといえば思う	40.4	41	42.4	36.1
2 どちらかといえば思わない	2.2	1.9	11	3
1 まったく思わない	1.1	1	3	0.5
平均値	3.52	3.52	3.26	3.43



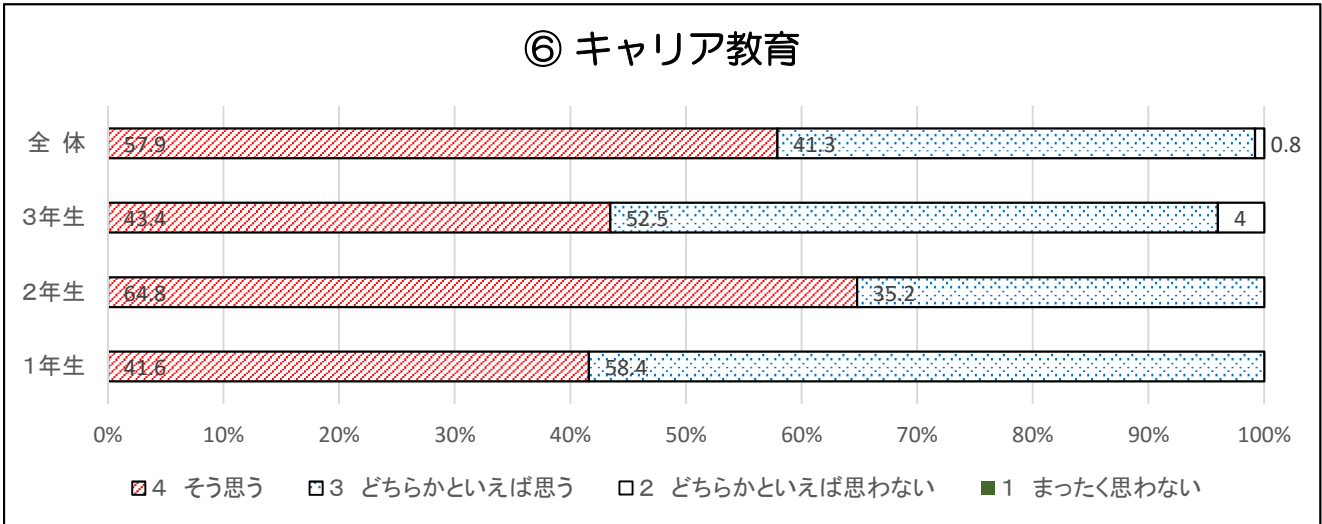
⑤ 授業はわかりやすいように工夫されている。

⑤	1年生	2年生	3年生	全体
4 そう思う	50.6	54.3	38.4	55.5
3 どちらかといえば思う	46.1	44.8	56.6	42.8
2 どちらかといえば思わない	3.4	1	4	1.6
1 まったく思わない			1	0.1
平均値	3.47	3.53	3.32	3.44



⑥ 学校は進学先や将来の仕事に関係することを教えてくれている。

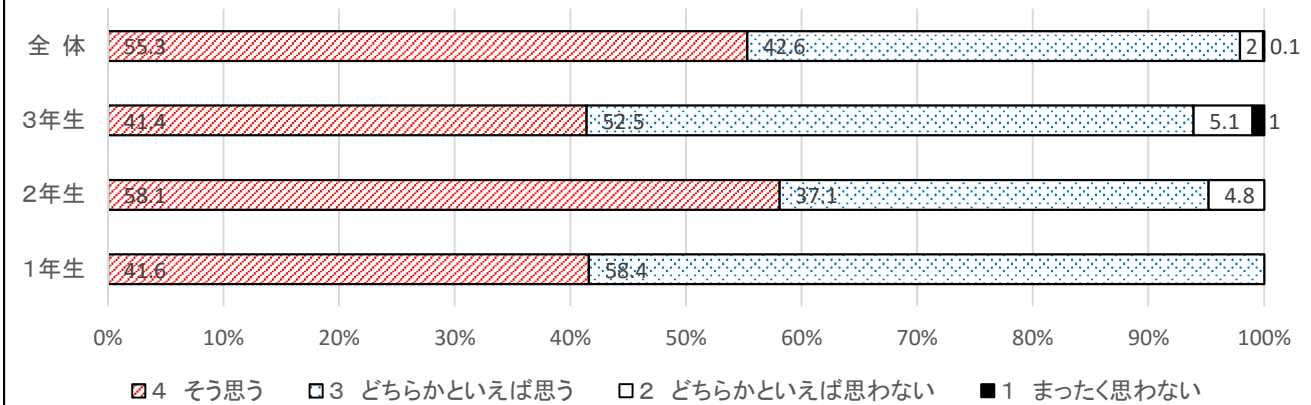
⑥	1年生	2年生	3年生	全体
4 そう思う	41.6	64.8	43.4	57.9
3 どちらかといえば思う	58.4	35.2	52.5	41.3
2 どちらかといえば思わない			4	0.8
1 まったく思わない				
平均値	3.42	3.65	3.39	3.49



⑦ 先生方は自分のことを真剣に考えてくれている。

⑦	1年生	2年生	3年生	全 体
4 そう思う	41.6	58.1	41.4	55.3
3 どちらかといえば思う	58.4	37.1	52.5	42.6
2 どちらかといえば思わない		4.8	5.1	2
1 まったく思わない			1	0.1
平均 値	3.42	3.53	3.34	3.43

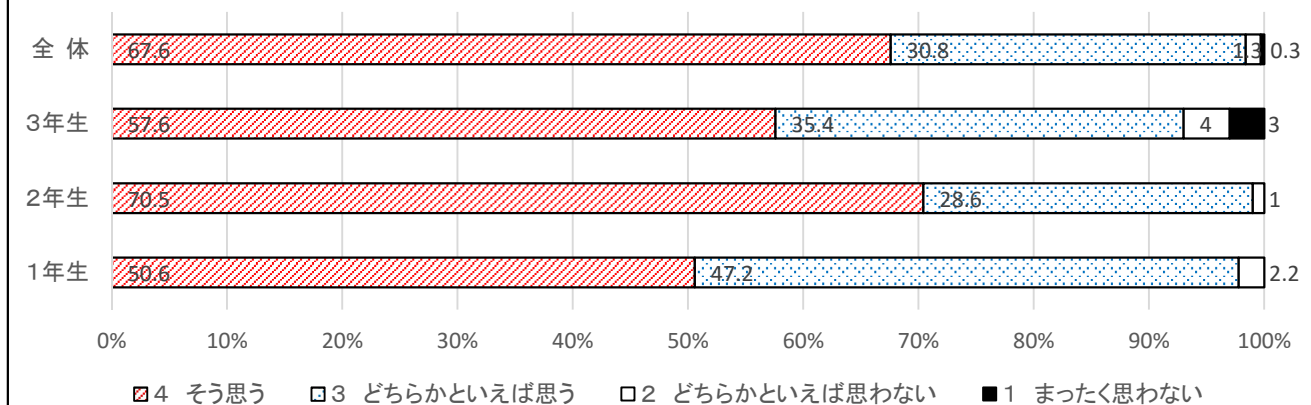
⑦ 先生への対応



⑧ 毎日の5分間走は、自分の体力向上のために大切である。

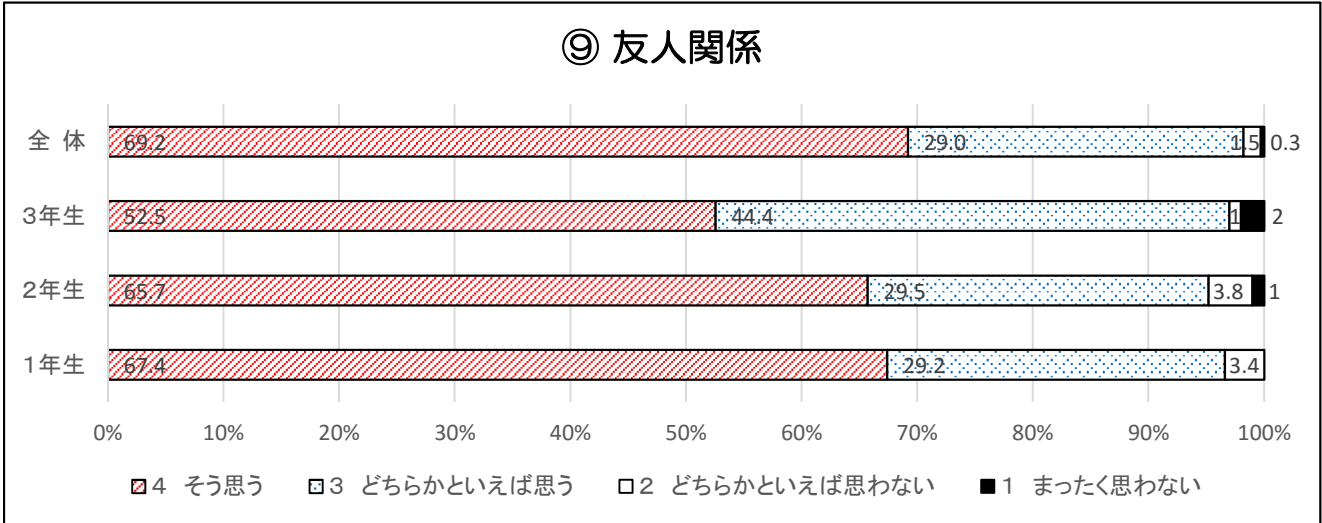
⑧	1年生	2年生	3年生	全 体
4 そう思う	50.6	70.5	57.6	67.6
3 どちらかといえば思う	47.2	28.6	35.4	30.8
2 どちらかといえば思わない	2.2	1	4	1.3
1 まったく思わない			3	0.3
平均 値	3.48	3.70	3.47	3.56

⑧ 5分間走



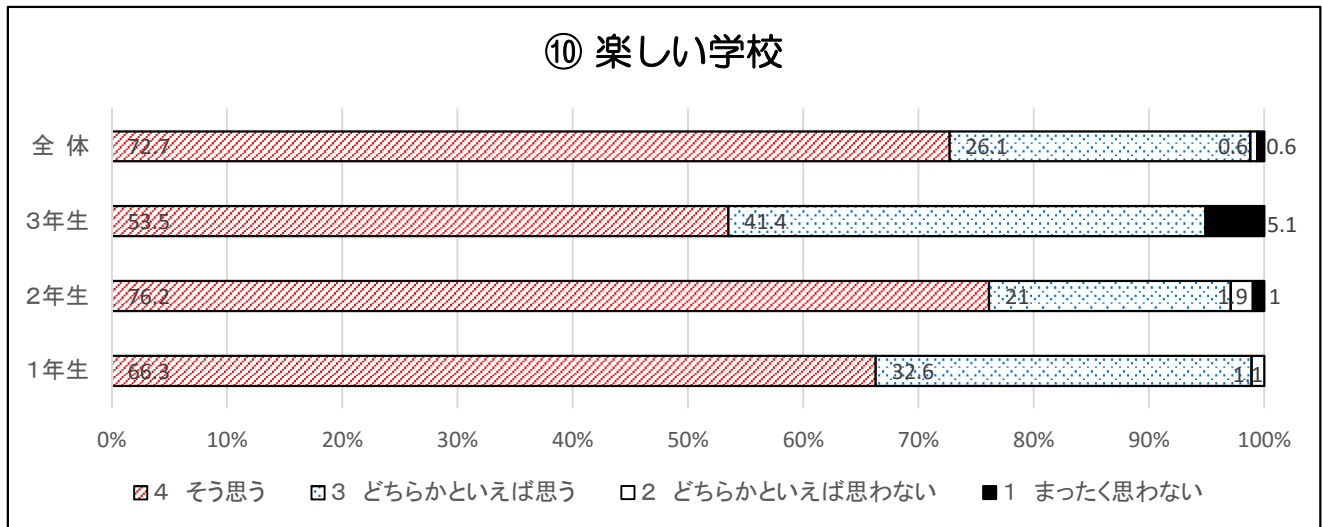
⑨ 友達や仲間との関係はうまくいっている。

⑨	1年生	2年生	3年生	全 体
4 そう思う	67.4	65.7	52.5	69.2
3 どちらかといえば思う	29.2	29.5	44.4	29.0
2 どちらかといえば思わない	3.4	3.8	1	1.5
1 まったく思わない		1	2	0.3
平均値	3.64	3.60	3.47	3.57



⑩ 学校に来ることや学校での生活は楽しい。

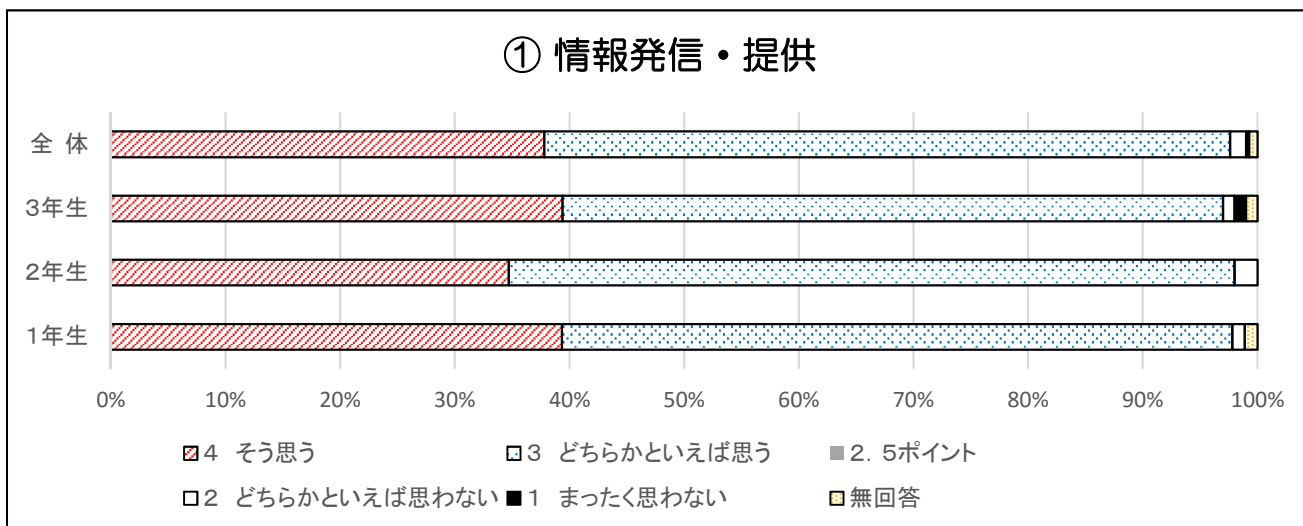
⑩	1年生	2年生	3年生	全 体
4 そう思う	66.3	76.2	53.5	72.7
3 どちらかといえば思う	32.6	21	41.4	26.1
2 どちらかといえば思わない	1.1	1.9		0.6
1 まったく思わない		1	5.1	0.6
平均値	3.65	3.72	3.43	3.60



## ◇保護者アンケート各項目の回答の割合

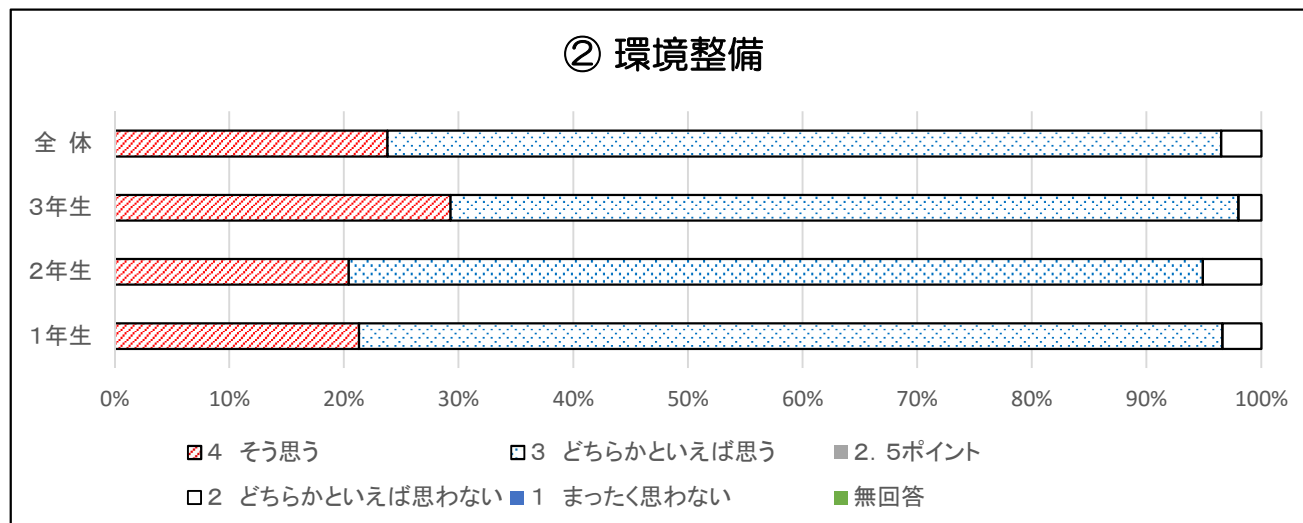
① 学校は、学校報や学年通信などとおして、教育・指導方針や生徒の活動の様子をわかりやすく伝えている。

評 価	1年生	2年生	3年生	全 体
4 そう思う	39.3	34.7	39.4	37.8
3 どちらかといえば思う	58.4	63.3	57.6	59.8
2.5ポイント	0.0	0.0	0.0	0.0
2 どちらかといえば思わない	1.1	2.0	1.0	1.4
1 まったく思わない	0.0	0.0	1.0	0.3
無回答	1.1	0.0	1.0	0.7
平均値	3.39	3.33	3.37	3.36



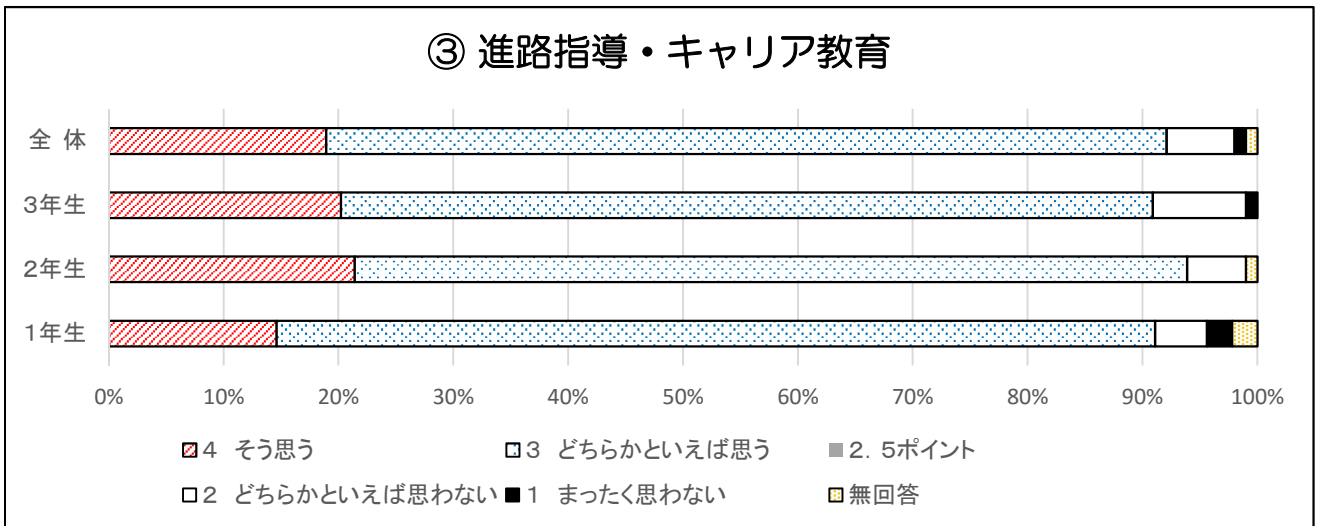
② 学校は、きれいで活動しやすい環境づくりに努めている。

評 価	1年生	2年生	3年生	全 体
4 そう思う	21.3	20.4	29.3	23.8
3 どちらかといえば思う	75.3	74.5	68.7	72.7
2.5ポイント	0.0	0.0	0.0	0.0
2 どちらかといえば思わない	3.4	5.1	2.0	3.5
1 まったく思わない	0.0	0.0	0.0	0.0
無回答	0.0	0.0	0.0	0.0
平均値	3.18	3.15	3.27	3.20



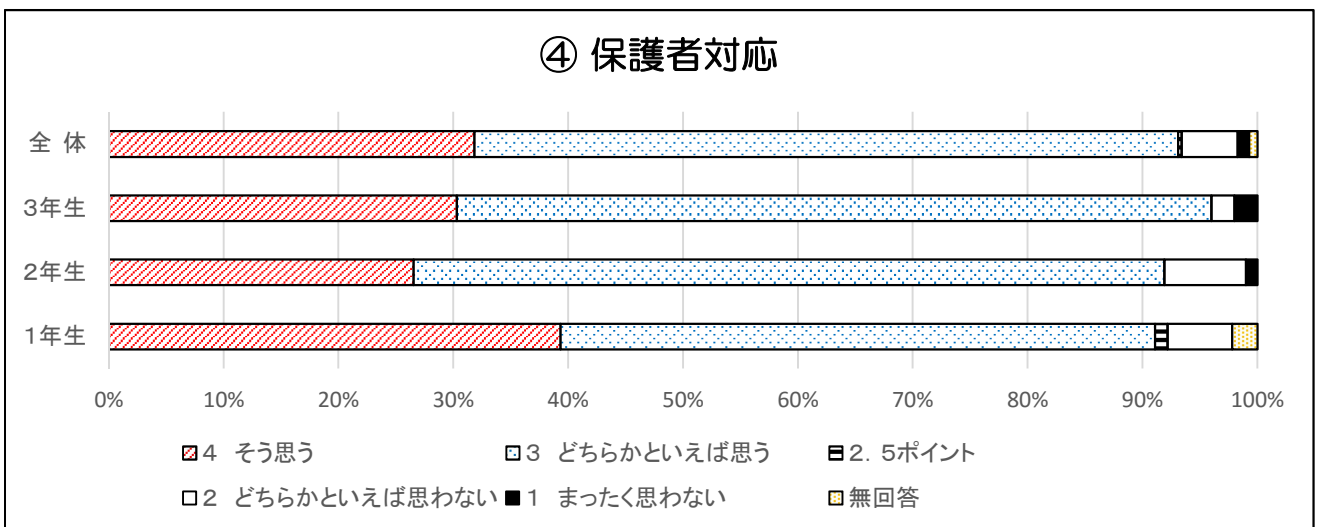
③ 学校は、進学先や将来の仕事等、進路に関する内容について適切に指導している。

評 価	1年生	2年生	3年生	全 体
4 そう思う	14.6	21.4	20.2	18.9
3 どちらかといえば思う	76.4	72.4	70.7	73.1
2.5ポイント	0.0	0.0	0.0	0.0
2 どちらかといえば思わない	4.5	5.1	8.1	5.9
1 まったく思わない	2.2	0.0	1.0	1.0
無回答	2.2	1.0	0.0	1.0
平均 値	3.06	3.16	3.10	3.11



④ 学校は、保護者からの連絡・相談等に、適切に対応している。

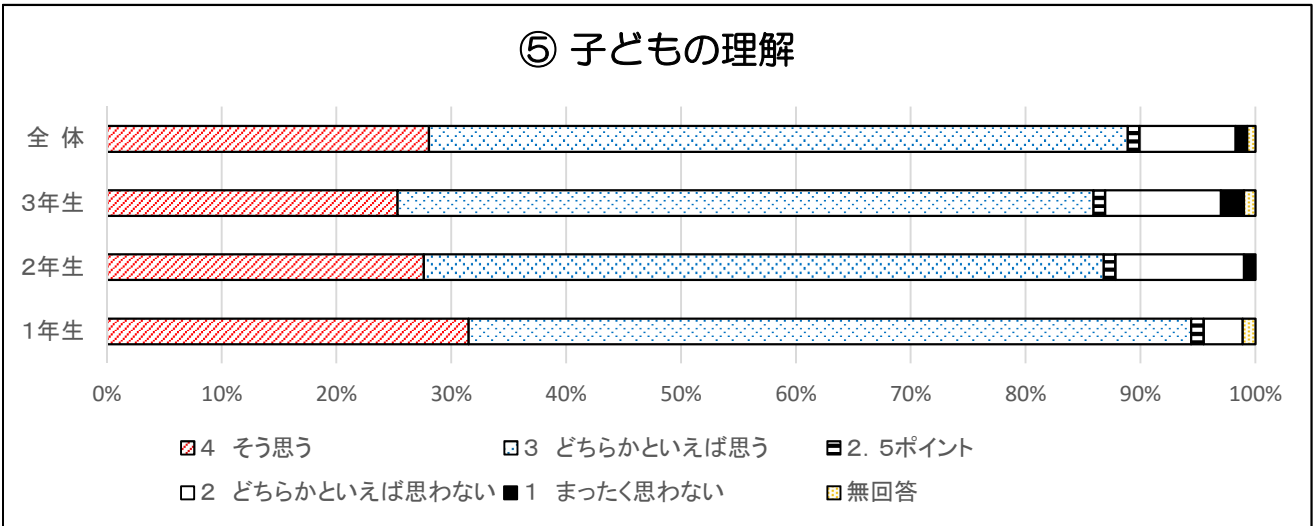
評 価	1年生	2年生	3年生	全 体
4 そう思う	39.3	26.5	30.3	31.8
3 どちらかといえば思う	51.7	65.3	65.7	61.2
2.5ポイント	1.1	0.0	0.0	0.3
2 どちらかといえば思わない	5.6	7.1	2.0	4.9
1 まったく思わない	0.0	1.0	2.0	1.0
無回答	2.2	0.0	0.0	0.7
平均 値	3.34	3.17	3.24	3.25





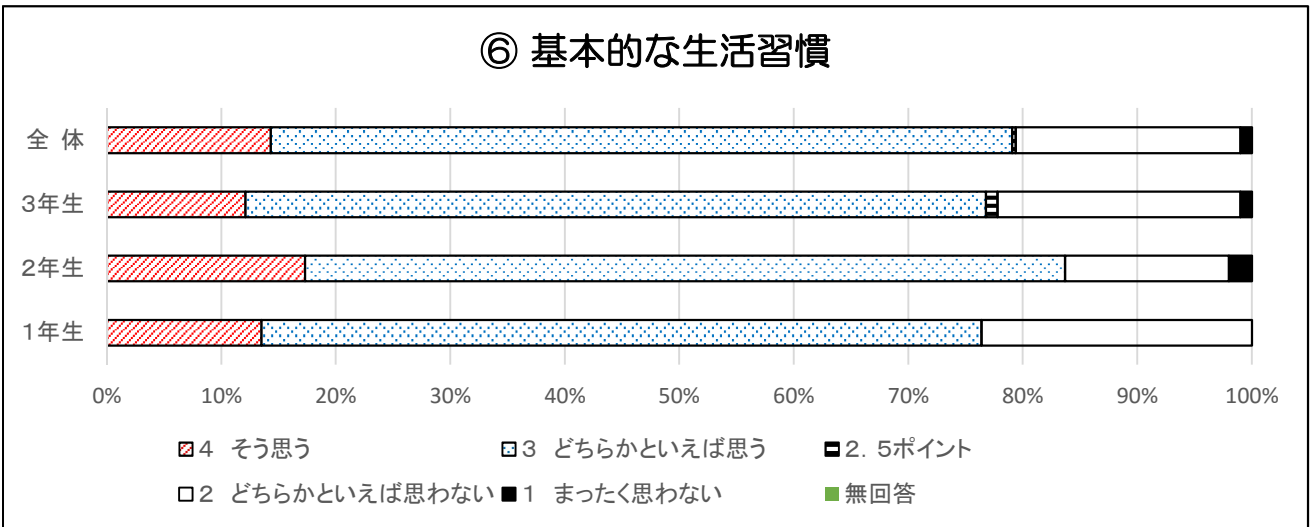
⑤ 学校や教師は、子どもをよく理解し、真剣に対応してくれる。

評 価	1年生	2年生	3年生	全 体
4 そう思う	31.5	27.6	25.3	28.0
3 どちらかといえば思う	62.9	59.2	60.6	60.8
2.5ポイント	1.1	1.0	1.0	1.0
2 どちらかといえば思わない	3.4	11.2	10.1	8.4
1 まったく思わない	0.0	1.0	2.0	1.0
無回答	1.1	0.0	1.0	0.7
平均 値	3.28	3.14	3.11	3.17



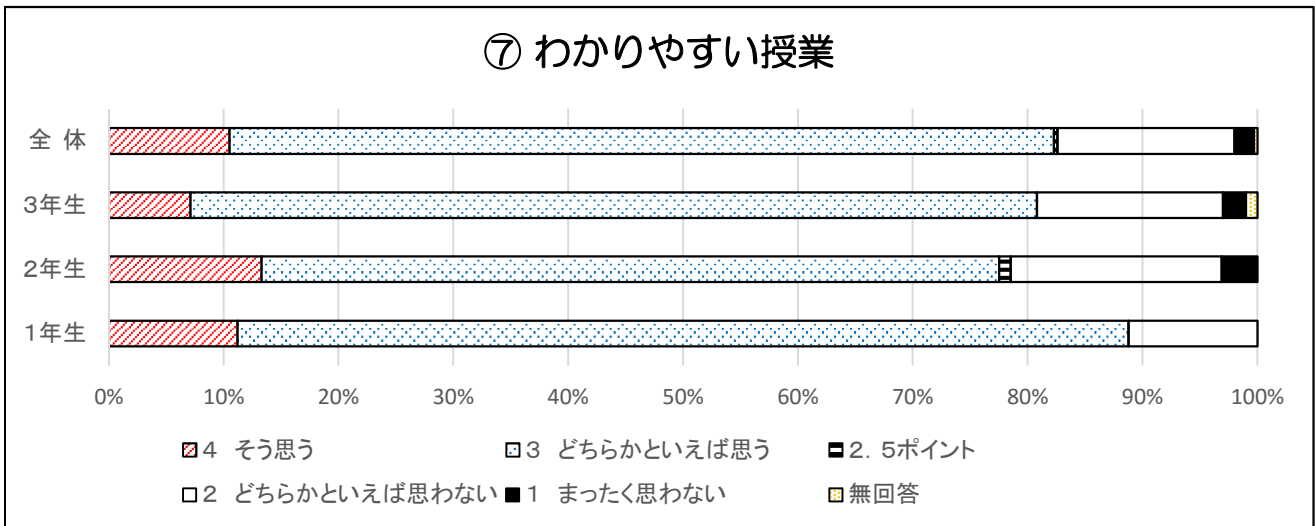
⑥ 自分の子どもは、基本的な生活習慣(早寝・早起き・朝ご飯・あいさつ・返事・時間を守る等)が身に付いている。

評 価	1年生	2年生	3年生	全 体
4 そう思う	13.5	17.3	12.1	14.3
3 どちらかといえば思う	62.9	66.3	64.6	64.7
2.5ポイント	0.0	0.0	1.0	0.3
2 どちらかといえば思わない	23.6	14.3	21.2	19.6
1 まったく思わない	0.0	2.0	1.0	1.0
無回答	0.0	0.0	0.0	0.0
平均 値	2.90	2.99	2.88	2.92



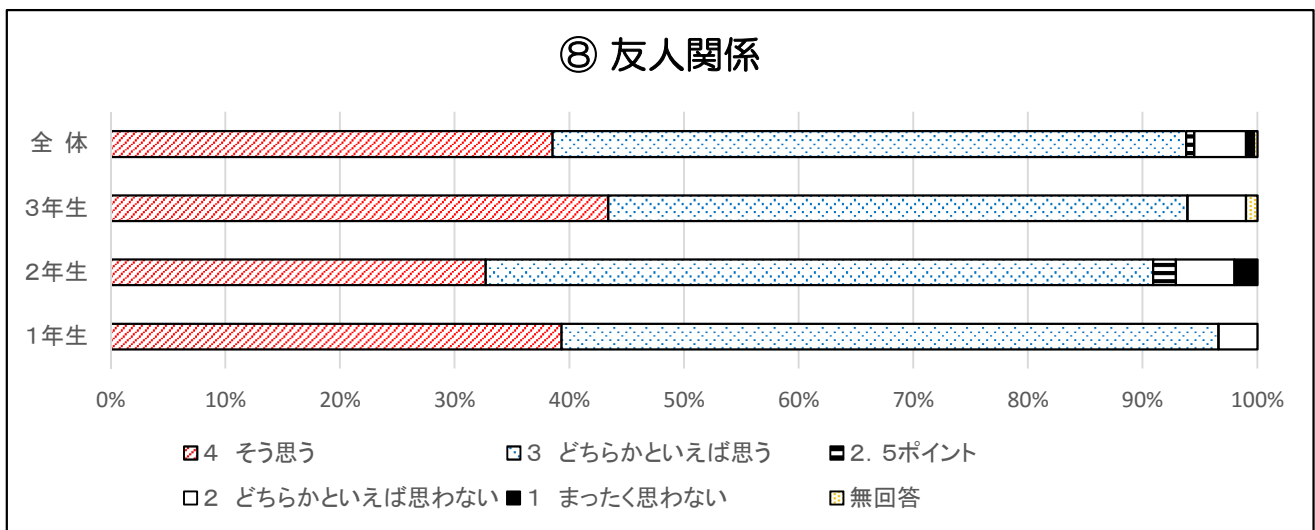
⑦ 自分の子どもは、授業がわかりやすいと感じているようだ。

評 価	1年生	2年生	3年生	全 体
4 そう思う	11.2	13.3	7.1	10.5
3 どちらかといえば思う	77.5	64.3	73.7	71.7
2.5ポイント	0.0	1.0	0.0	0.3
2 どちらかといえば思わない	11.2	18.4	16.2	15.4
1 まったく思わない	0.0	3.1	2.0	1.7
無回答	0.0	0.0	1.0	0.3
平均 値	3.00	2.88	2.87	2.91



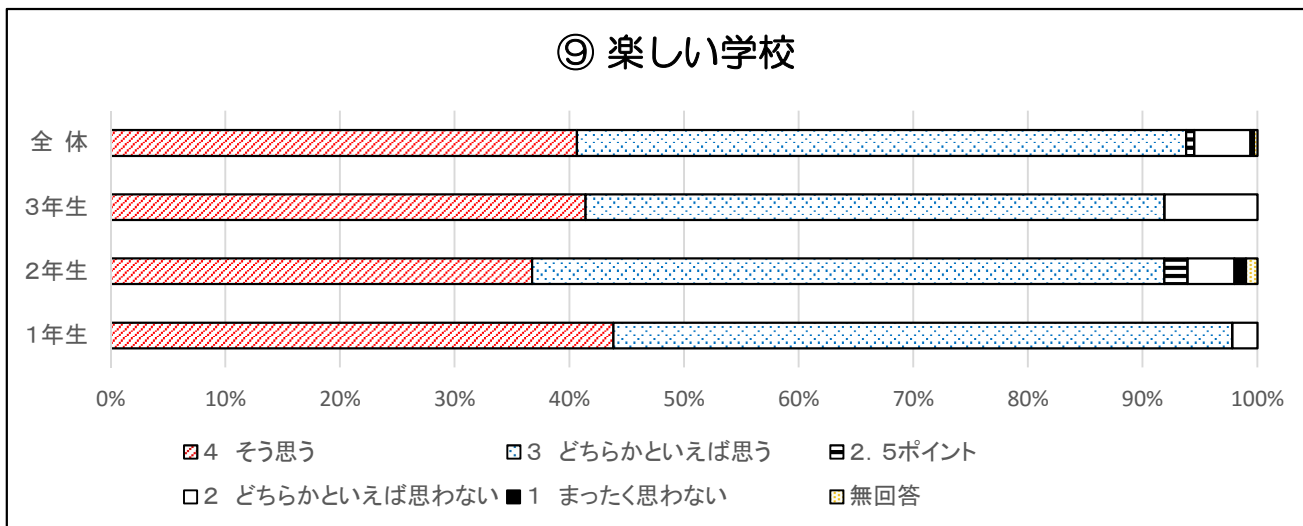
⑧ 自分の子どもは、友達関係が良好である。

評 価	1年生	2年生	3年生	全 体
4 そう思う	39.3	32.7	43.4	38.5
3 どちらかといえば思う	57.3	58.2	50.5	55.2
2.5ポイント	0.0	2.0	0.0	0.7
2 どちらかといえば思わない	3.4	5.1	5.1	4.5
1 まったく思わない	0.0	2.0	0.0	0.7
無回答	0.0	0.0	1.0	0.3
平均 値	3.36	3.22	3.39	3.32



⑨ 自分の子どもは、楽しそうに学校へ通っている。

評 価	1年生	2年生	3年生	全 体
4 そう思う	43.8	36.7	41.4	40.6
3 どちらかといえば思う	53.9	55.1	50.5	53.1
2.5ポイント	0.0	2.0	0.0	0.7
2 どちらかといえば思わない	2.2	4.1	8.1	4.9
1 まったく思わない	0.0	1.0	0.0	0.3
無回答	0.0	1.0	0.0	0.3
平均 値	3.42	3.30	3.33	3.35



⑩ 角館中学校は、子どもを安心して任せられる学校である。

評 価	1年生	2年生	3年生	全 体
4 そう思う	30.3	22.4	26.3	26.2
3 どちらかといえば思う	62.9	66.3	67.7	65.7
2.5ポイント	1.1	3.1	0.0	1.4
2 どちらかといえば思わない	3.4	5.1	5.1	4.5
1 まったく思わない	1.1	0.0	1.0	0.7
無回答	1.1	3.1	0.0	1.4
平均 値	3.24	3.16	3.19	3.20

