

平成30年度

決算状況

平成30年度一般会計の決算状況をお知らせします。

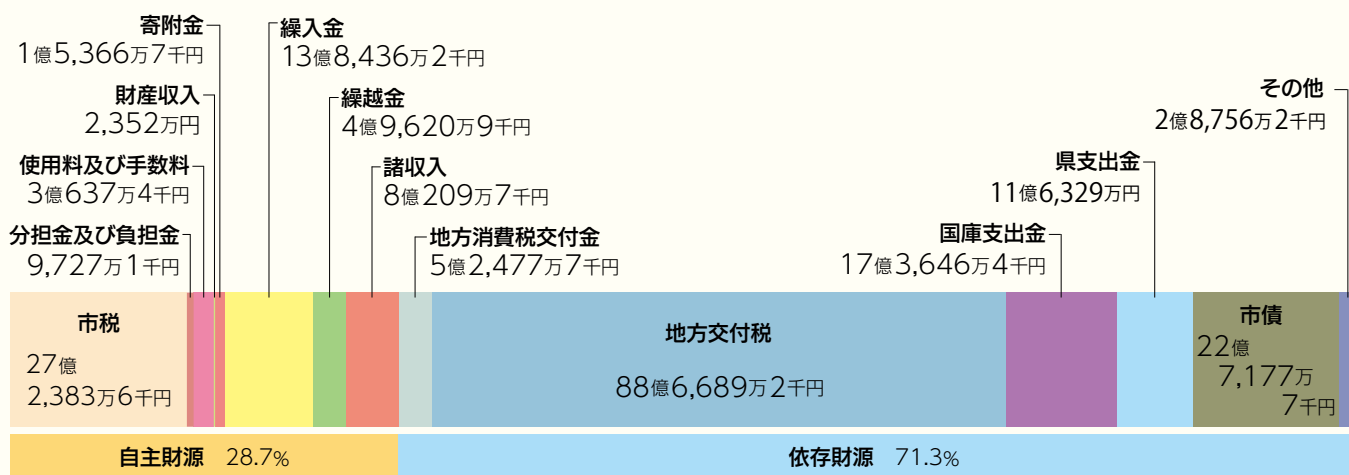
問 仙北市財政課 ☎ 43-1113

実質収支額は、5億7,584万6千円の黒字

平成30年度一般会計の決算額は、歳入総額208億3,809万8千円、歳出総額200億5,844万8千円、歳入歳出の差引が7億7,965万円です。これから次年度に繰り越した事業の財源2億380万4千円を差し引き、5億7,584万6千円の黒字となりました。

| | 歳入総額 | 歳出総額 | 差引額 | 繰越財源 | 実質収支額 |
|------|---------------|---------------|-------------|-----------|-------------|
| 30年度 | 208億3,809万8千円 | 200億5,844万8千円 | 7億7,965万円 | 2億380万4千円 | 5億7,584万6千円 |
| 29年度 | 208億1,768万6千円 | 199億3,232万3千円 | 8億8,536万3千円 | 1億705万5千円 | 7億7,830万8千円 |
| 増減額 | 2,041万2千円 | 1億2,612万5千円 | ▲1億571万3千円 | 9,674万9千円 | ▲2億246万2千円 |

一般会計 歳入総額 208億3,809万8千円



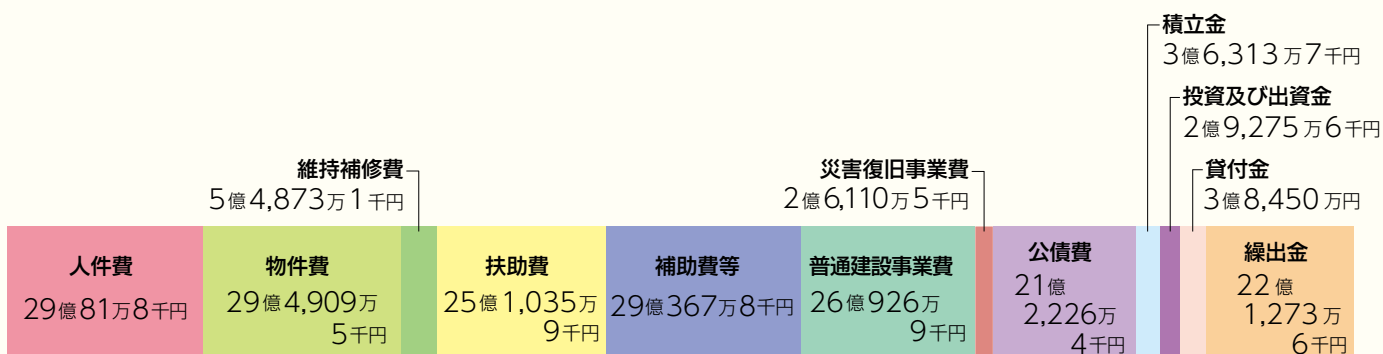
市税 … 市民税や固定資産税など
 分担金及び負担金 … 保育料など
 使用料及び手数料 … 施設使用料や戸籍等の証明書交付手数料など
 財産収入 … 貯金利息や市所有物の売却収入など
 寄附金 … 寄附でいただいたお金

繰入金 … 他の会計から繰り入れしたお金
 繰越金 … 前年度残ったお金
 諸収入 … 貸付金の元利収入など
 地方消費税交付金 … 消費税から一定の基準で地方に交付されるお金
 地方交付税 … 地域間の財政力格差を調整するために国から交付されるお金

国庫支出金 … 特定の事業に対し、国から交付される補助金など
 県支出金 … 特定の事業に対し、県から交付される補助金など
 市債 … 大きな事業を行うために借り入れるお金
 その他 … 地方譲与税、各種交付金など

一般会計 歳出総額 200億5,844万8千円

性質別



仙北市の財政指標 (平成30年度普通会計決算統計から)

基金現在高 29億1,767万5千円

財源不足への備えや、地域振興などの特定目的に活用するための積立金の現在高

地方債現在高 206億976万9千円

道路、河川、学校などの施設整備のために借り入れた地方債(長期借入金)の現在高

財政力指数 0.26

財政力を表す指標で、「標準的な行政を行うために必要な財源に対する市税などの自主財源の割合」の過去3か年の平均値。「1」に近いほど財源に余裕があり、地方交付税や補助金などへの依存度が高いほど低い数値になります。仙北市は市税の割合が歳入の13.1%で、県内の多くの市町村と同様、地方交付税への依存度(42.6%)が高くなっています。

経常収支比率 99.5%


財政構造の弾力性を表す指標で、市税や地方交付税など(一般財源)を人件費や扶助費、公債費など(経常的経費)にどのくらい割り当てられているかを表す指標。この比率が高いほど、財政は硬直化していることになります。仙北市は昨年度(95%)と比較し4.5%上回っています。

実質公債費比率 9.3%

標準的な行政サービスを行うための財政規模(標準財政規模)に対する市の借金返済金(公債費×地方債の元利償還金、下水道や病院などの元利償還金に対する負担金、繰出金なども含む)の割合。この比率が高いほど、財政の硬直性が高く、18%未満が望ましいとされ、25%を超える団体は地方債の一部が制限されます。仙北市は昨年度(9.5%)と比較して0.2%改善しています。

一般会計 歳出

目的別



人口1人当たりへ換算すると…

住民基本台帳人口 26,205人 (平成31年3月31日現在)



公営企業会計

| 会計名 | 区分 | 収入 | 支出 | 差引 |
|------|-------|--------------|--------------|---------------|
| 病院事業 | 収益的収支 | 46億1,079万7千円 | 56億7,248万3千円 | ▲10億6,168万6千円 |
| | 資本的収支 | 2億9,875万6千円 | 4億9,313万6千円 | |
| 温泉事業 | 収益的収支 | 6,917万円 | 6,652万6千円 | 264万4千円 |
| | 資本的収支 | 0円 | 708万2千円 | |
| 水道事業 | 収益的収支 | 5億897万3千円 | 5億6,666万5千円 | ▲5,769万2千円 |
| | 資本的収支 | 2億6,817万円 | 3億7,841万8千円 | |

※収益的収支については、消費税および地方消費税を除く。(損益計算書から)

収益的収支とは…

地方公営企業の経常的企業活動に伴い、年度内に発生すると見込まれるすべての収益とそれに対応する全ての費用のことです。したがって、減価償却費のように現金支出を伴わない支出についても費用に含まれます。

資本的収支とは…

効果が次期以上におよび将来の収益に対応する支出とその財源となる収入のことです。施設の整備や企業債の償還元金などの支出、これに要する資金としての企業債収入なども資本的収支に含まれます。

特別会計

| 特別会計名 | 歳入総額 (A) | 歳出総額 (B) | 歳入歳出差引額 (C) (A-B) | 繰越事業費 繰越財源 (D) | 実質収支額 (C-D) |
|-------------------|--------------|--------------|-------------------|----------------|-------------|
| 集中管理 | 35億5,914万円 | 35億5,914万円 | 0円 | 0円 | 0円 |
| 下水道事業 | 7億5,237万4千円 | 7億5,219万7千円 | 17万7千円 | 8万5千円 | 9万2千円 |
| 集落排水事業 | 4億5,736万2千円 | 4億5,729万2千円 | 7万円 | 0円 | 7万円 |
| 浄化槽事業 | 1億12万1千円 | 1億3万円 | 9万1千円 | 0円 | 9万1千円 |
| 国民健康保険 (事業勘定) | 31億9,616万4千円 | 29億5,912万9千円 | 2億3,703万5千円 | 0円 | 2億3,703万5千円 |
| 国民健康保険 (田沢診療施設勘定) | 1,230万7千円 | 1,224万円 | 6万7千円 | 0円 | 6万7千円 |
| 国民健康保険 (神代診療施設勘定) | 8,942万円 | 8,935万円 | 7万円 | 0円 | 7万円 |
| 後期高齢者医療 | 3億1,500万2千円 | 3億1,425万4千円 | 74万8千円 | 0円 | 74万8千円 |
| 介護保険 | 4億2,689万8千円 | 4億2,675万1千円 | 14万7千円 | 0円 | 14万7千円 |
| 生保内財産区 | 1億1,491万8千円 | 9,586万6千円 | 1,905万2千円 | 0円 | 1,905万2千円 |
| 田沢財産区 | 4,851万5千円 | 4,025万7千円 | 825万8千円 | 0円 | 825万8千円 |
| 雲沢財産区 | 663万7千円 | 496万2千円 | 167万5千円 | 0円 | 167万5千円 |