



決算をお知らせします

問 仙北市財政課 ☎ 43-1113

歳入総額－歳出総額－繰越財源

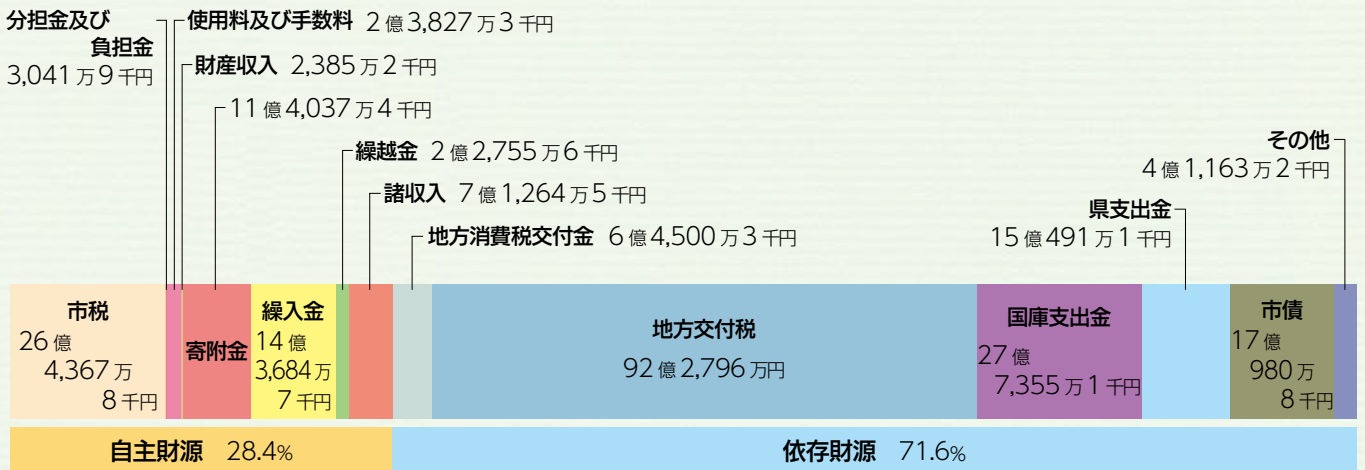
令和3年度一般会計の決算額は、歳入総額 227 億 2,650 万 9 千円、歳出総額 221 億 6,620 万 6 千円、歳入歳出の差引が 5 億 6,030 万 3 千円です。

これから次年度に繰り越した事業の財源 6,139 万 2 千円を差し引き、4 億 9,891 万 1 千円の黒字となりました。

**実質収支額は
4 億 9,891 万 1 千円の黒字**

	歳入総額	歳出総額	差引額	繰越財源	実質収支額
3 年度	227 億 2,650 万 9 千円	221 億 6,620 万 6 千円	5 億 6,030 万 3 千円	6,139 万 2 千円	4 億 9,891 万 1 千円
2 年度	264 億 4,975 万円	260 億 1,776 万 3 千円	4 億 3,198 万 7 千円	2,312 万 5 千円	4 億 886 万 2 千円
増減額	▲ 37 億 2,324 万 1 千円	▲ 38 億 5,155 万 7 千円	1 億 2,831 万 6 千円	3,826 万 7 千円	9,004 万 9 千円

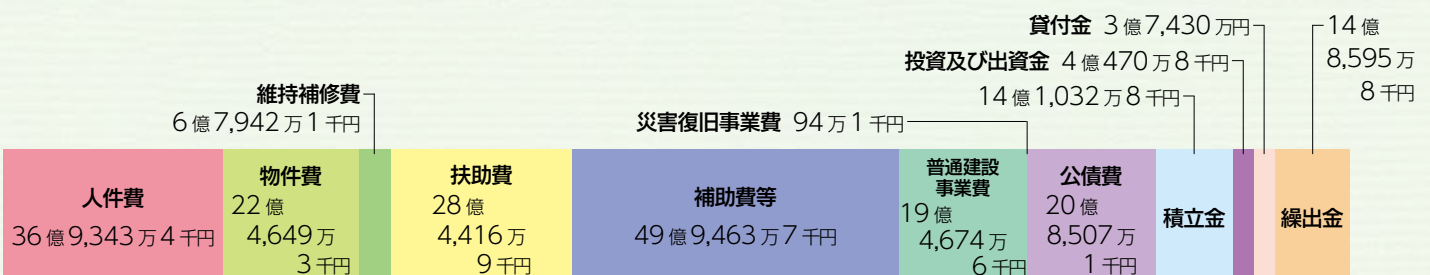
一般会計 歳入 総額 227 億 2,650 万 9 千円



用語解説

- 市税** 市民税や固定資産税など
- 分担金及び負担金** 保育料など
- 使用料及び手数料** 施設使用料や戸籍等の証明書交付手数料など
- 財産収入** 貯金利子や市所有物の売却収入など
- 寄附金** 寄附でいただいたお金
- 繰入金** ほかの会計から繰り入れしたお金
- 繰越金** 前年度残ったお金
- 諸収入** 貸付金の元利収入など
- 地方消費税交付金** 消費税から一定の基準で地方に交付されるお金
- 地方交付税** 地域間の財政力格差を調整するために国から交付されるお金
- 国庫支出金** 特定の事業に対し、国から交付される補助金など
- 県支出金** 特定の事業に対し、県から交付される補助金など
- 市債** 大きな事業を行うために借り入れるお金
- その他** 地方譲与税、各種交付金など

一般会計 歳出 (性質別) 総額 221 億 6,620 万 6 千円



令和3年度普通会計決算統計からみた仙北市の財政指標

▶ **基金現在高** 31億1,650万6千円
 財源不足への備えや、地域振興などの特定目的に活用するための積立金の現在高。

▶ **地方債現在高** 232億2,242万6千円
 道路、河川、学校などの施設整備のために借り入れた地方債（長期借入金）の現在高。

▶ **財政力指数** 0.259
 財政力を表す指標で、「標準的な行政を行うために必要な財源に対する市税などの自主財源の割合」の過去3か年の平均値。「1」に近いほど財源に余裕があり、地方交付税や補助金などへの依存度が高いほど低い数値になります。
 仙北市は市税の割合が歳入の11.6%で、県内の多くの市町村と同様、地方交付税への依存度（40.6%）が高くなっています。

▶ **経常収支比率** 93.2%
 財政構造の弾力性を表す指標で、市税や地方交付税など（一般財源）を人件費や扶助費、公債費など（経常的経費）にどのくらい割り当てられているかを表す指標。この比率が高いほど、財政は硬直化していることになります。

仙北市は昨年度（95.8%）と比較し2.6%改善しています。

▶ **実質公債費比率** 9.3%
 標準的な行政サービスを行うための財政規模（標準財政規模）に対する市の借金返済金（公債費※地方債の元利償還金、下水道や病院などの元利償還金に対する負担金、繰出金なども含む）の割合。この比率が高いほど、財政の硬直性が高く、18%未満が望ましいとされ、25%を超える団体は地方債の一部が制限されます。
 仙北市は昨年度（9.9%）と比較し0.6%改善しています。

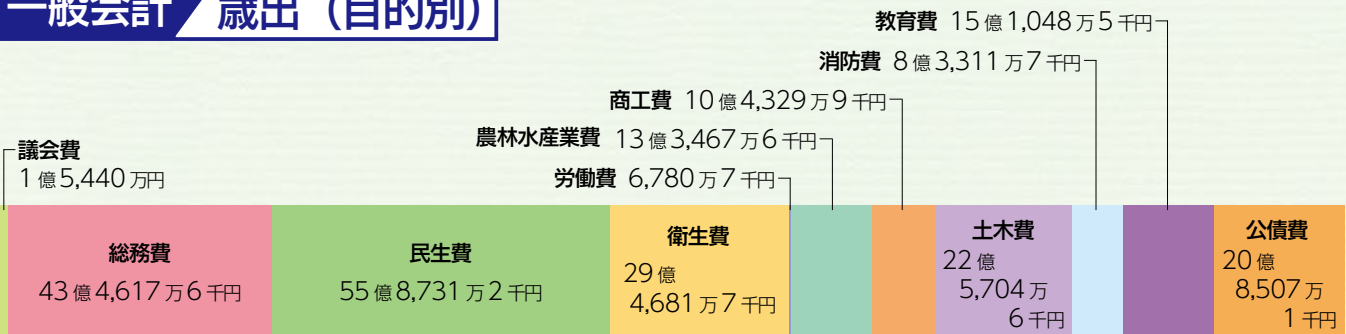
令和4年3月31日現在の人口24,480人で計算

人口1人あたりに換算すると…。

合計 905,482円 内訳は…。

議会費 市議会運営のためのお金	6,307円	商工費 観光や商工業の振興のためのお金	42,618円
総務費 行政運営のためのお金	177,540円	土木費 道路や公園の整備などまちづくりのためのお金	92,200円
民生費 子どもやお年寄り、体の不自由な方などの福祉のためのお金	228,240円	消防費 火災・自然災害などの防災活動のためのお金	34,033円
衛生費 ごみ処理や市民の健康のためのお金	120,376円	教育費 学校などの整備や教育振興のためのお金	61,703円
労働費 働く機会の確保や労働環境を改善するためのお金	2,770円	公債費 市の借入金の返済のためのお金	85,174円
農林水産業費 農林水産業の振興と育成のためのお金	54,521円		

一般会計 歳出（目的別）



公営企業会計 収入・支出

会計名	区分	収入	支出	差引
病院事業	収益的収支	46億3,049万1千円	49億2,564万4千円	▲2億9,515万3千円
	資本的収支	3億7,730万8千円	6億807万9千円	
温泉事業	収益的収支	4,502万4千円	4,932万8千円	▲430万4千円
	資本的収支	6,111万1千円	6,298万1千円	
水道事業	収益的収支	4億7,286万7千円	5億7,990万7千円	▲1億704万円
	資本的収支	4億5,703万1千円	6億6,095万円	
下水道事業	収益的収支	8億4,239万8千円	9億2,514万7千円	▲8,274万9千円
	資本的収支	6億1,266万6千円	7億9,053万8千円	

※収益的収支については、消費税及び地方消費税を除く（損益計算書から）。

用語解説

収益的収支とは…

地方公営企業の経常的企業活動に伴い、年度内に発生すると見込まれるすべての収益とそれに対応するすべての費用のことです。したがって、減価償却費のように現金支出を伴わない支出についても費用に含まれます。

資本的収支とは…

効果が次期以上におよび将来の収益に対応する支出とその財源となる収入のことです。施設の整備や企業債の償還元金などの支出、これに要する資金としての企業債収入なども資本的収支に含まれます。

特別会計 歳入・歳出

会計名	歳入総額 (A)	歳出総額 (B)	歳入歳出差引額 (C) (A-B)	繰越事業費 繰越財源 (D)	実質収支額 (C-D)
集中管理	41億8,162万3千円	41億8,162万3千円	0円	0円	0円
国民健康保険 (事業勘定)	31億3,208万2千円	29億4,437万8千円	1億8,770万4千円	0円	1億8,770万4千円
国民健康保険 (神代診療施設勘定)	9,171万2千円	9,168万1千円	3万1千円	0円	3万1千円
後期高齢者医療	3億3,726万2千円	3億3,716万円	10万2千円	0円	10万2千円
介護保険	4億5,560万7千円	4億5,552万7千円	8万円	0円	8万円
生保内財産区	1億1,737万5千円	1億671万6千円	1,065万9千円	0円	1,065万9千円
田沢財産区	6,172万2千円	5,258万9千円	913万3千円	0円	913万3千円
雲沢財産区	1,052万円	880万9千円	171万1千円	0円	171万1千円

決算は仙北市ホームページからもご覧いただけます

(<https://www.city.semboku.akita.jp/government/information/kessanjyokyo.html>)

