

# 平成26年度 財政状況資料集

## 総括表（市町村）

都道府県名	秋田県		市町村類型	I-1		指定団体等の指定状況		区分		平成26年度(千円)	平成25年度(千円)	区分		平成26年度(千円・%)	平成25年度(千円・%)																																																																																																										
						財政健全化等	×	歳入総額	19,267,011			19,714,553	実質収支比率			3.0	3.4																																																																																																								
市町村名	仙北市		地方交付税種地	1-1		財源超過	×	歳出総額	18,771,830	19,128,019	経常収支比率	91.2	88.1																																																																																																												
						首都	×	歳入歳出差引	495,181	586,534	(※1)	(96.4)	(93.4)																																																																																																												
						近畿	×	翌年度に繰越すべき財源	120,048	148,782	標準財政規模	12,643,592	12,842,987																																																																																																												
						中部	×	実質収支	375,133	437,752	財政力指数	0.25	0.25																																																																																																												
人口	22年国調(人)	29,568	産業構造(※5)		過疎	○	単年度収支	-62,619	70,642	公債費負担比率	20.4	18.9																																																																																																													
	17年国調(人)	31,868			山振	○	積立金	1,067	1,075	健全化判断比率	-	-																																																																																																													
	増減率(%)	-7.2			低開発	×	積立金取崩し額	335,000	180,000	実質赤字比率	-	-																																																																																																													
住民基本台帳人口	27.01.01(人)	28,604	第1次	22年国調	1,883	2,272	指数表選定	○	-126,204	-108,283	実質公債費比率	13.1	15.0																																																																																																												
	うち日本人(人)	28,518		17年国調	13.5	14.3	実質単年度収支	-	-	将来負担比率	86.5	101.4																																																																																																													
	26.01.01(人)	29,039	第2次	うち日本人(人)	3,556	4,541	基準財政収入額	2,555,183	2,483,989	資金不足比率(※4)	-	-																																																																																																													
	増減率(%)	-1.8		うち日本人(%)	25.6	28.5	基準財政需要額	10,056,229	10,036,140	仙北市病院事業会計	7.3	4.6																																																																																																													
	うち日本人(%)	-1.8		8,470	9,097	標準税収入額等	3,257,836	3,178,399																																																																																																																	
	面積(km <sup>2</sup> )	1093.56	第3次	60.9	57.1	経常経費充当一般財源等	11,557,929	11,391,031																																																																																																																	
人口密度(人/km <sup>2</sup> )	27					歳入一般財源等	14,582,114	14,573,045																																																																																																																	
世帯数(世帯)	9,859																																																																																																																								
職員の状況																																																																																																																									
特別職等	区分	定数	1人あたり平均給料月額(百円)	一般職員等(※6)	区分	職員数(人)	給料月額(百円)	1人あたり平均給料月額(百円)	地方債現在高	20,830,001	22,325,093																																																																																																														
	市区町村長	1	6,800		一般職員	373	1,174,950	3,150	うち公的資金	15,765,392	16,597,082																																																																																																														
	副市区町村長	1	5,550		うち消防職員	-	-	-	債務負担行為額(支出予定額)	532,090	640,413																																																																																																														
	教育長	1	5,310		うち技能労務職員	23	66,700	2,900	収益事業収入	-	-																																																																																																														
	議会議長	1	3,750		教育公務員	3	12,480	4,160	土地開発基金現在高	-	-																																																																																																														
	議会副議長	1	3,280		臨時職員	-	-	-	財政調整基金	2,549,448	2,664,474																																																																																																														
	議会議員	17	3,120		合計	376	1,187,430	3,158	積立金現在高	1,049	1,049																																																																																																														
					ラスパイレス指数			93.0	其他特定目的基金	1,480,284	1,370,443																																																																																																														
	<table border="1"> <thead> <tr> <th>一般会計等の一覧 項番</th> <th>会計名</th> <th>事業会計の一覧 項番</th> <th>会計名</th> <th>公営企業(法適)の一覧 項番</th> <th>会計名</th> <th>公営企業(法非適)の一覧 項番</th> <th>会計名</th> <th>関係する一部事務組合等一覧 項番</th> <th>組合等名</th> <th>地方公社・第三セクター等一覧 項番</th> <th>団体名</th> <th>(※3)</th> </tr> </thead> <tbody> <tr> <td>(1)</td> <td>一般会計</td> <td>(2)</td> <td>仙北市国民健康保険特別会計(事業勘定)</td> <td>(7)</td> <td>仙北市病院事業会計</td> <td>(10)</td> <td>簡易水道事業特別会計</td> <td>(14)</td> <td>秋田県市町村総合事務組合(一般会計)</td> <td>(21)</td> <td>花葉館</td> <td></td> </tr> <tr> <td></td> <td></td> <td>(3)</td> <td>仙北市国民健康保険特別会計(田沢診療施設勘定)</td> <td>(8)</td> <td>仙北市水道事業会計</td> <td>(11)</td> <td>下水道事業特別会計</td> <td>(15)</td> <td>秋田県市町村総合事務組合(交通災害共済事業等特別会計)</td> <td>(22)</td> <td>西宮家</td> <td></td> </tr> <tr> <td></td> <td></td> <td>(4)</td> <td>仙北市国民健康保険特別会計(神代診療施設勘定)</td> <td>(9)</td> <td>仙北市温泉事業会計</td> <td>(12)</td> <td>集落排水事業特別会計</td> <td>(16)</td> <td>秋田県市町村会館管理組合</td> <td>(23)</td> <td>玉川ダム湖総合開発</td> <td></td> </tr> <tr> <td></td> <td></td> <td>(5)</td> <td>仙北市後期高齢者医療特別会計</td> <td></td> <td></td> <td>(13)</td> <td>浄化槽事業特別会計</td> <td>(17)</td> <td>秋田県後期高齢者医療広域連合(一般会計)</td> <td>(24)</td> <td>アロマ田沢湖</td> <td></td> </tr> <tr> <td></td> <td></td> <td>(6)</td> <td>仙北市介護保険特別会計(介護サービス事業)</td> <td></td> <td></td> <td></td> <td></td> <td>(18)</td> <td>秋田県後期高齢者医療広域連合(後期高齢者医療特別会計)</td> <td>(25)</td> <td>西木村総合公社</td> <td></td> </tr> <tr> <td></td> <td></td> <td></td> <td></td> <td></td> <td></td> <td></td> <td></td> <td>(19)</td> <td>大曲仙北広域市町村圏組合(一般会計)</td> <td>(26)</td> <td>秋田県青果物基金協会</td> <td></td> </tr> <tr> <td></td> <td></td> <td></td> <td></td> <td></td> <td></td> <td></td> <td></td> <td>(20)</td> <td>大曲仙北広域市町村圏組合(介護保険特別会計)</td> <td></td> <td></td> <td></td> </tr> </tbody> </table>																一般会計等の一覧 項番	会計名	事業会計の一覧 項番	会計名	公営企業(法適)の一覧 項番	会計名	公営企業(法非適)の一覧 項番	会計名	関係する一部事務組合等一覧 項番	組合等名	地方公社・第三セクター等一覧 項番	団体名	(※3)	(1)	一般会計	(2)	仙北市国民健康保険特別会計(事業勘定)	(7)	仙北市病院事業会計	(10)	簡易水道事業特別会計	(14)	秋田県市町村総合事務組合(一般会計)	(21)	花葉館				(3)	仙北市国民健康保険特別会計(田沢診療施設勘定)	(8)	仙北市水道事業会計	(11)	下水道事業特別会計	(15)	秋田県市町村総合事務組合(交通災害共済事業等特別会計)	(22)	西宮家				(4)	仙北市国民健康保険特別会計(神代診療施設勘定)	(9)	仙北市温泉事業会計	(12)	集落排水事業特別会計	(16)	秋田県市町村会館管理組合	(23)	玉川ダム湖総合開発				(5)	仙北市後期高齢者医療特別会計			(13)	浄化槽事業特別会計	(17)	秋田県後期高齢者医療広域連合(一般会計)	(24)	アロマ田沢湖				(6)	仙北市介護保険特別会計(介護サービス事業)					(18)	秋田県後期高齢者医療広域連合(後期高齢者医療特別会計)	(25)	西木村総合公社										(19)	大曲仙北広域市町村圏組合(一般会計)	(26)	秋田県青果物基金協会										(20)	大曲仙北広域市町村圏組合(介護保険特別会計)				
	一般会計等の一覧 項番	会計名	事業会計の一覧 項番		会計名	公営企業(法適)の一覧 項番	会計名	公営企業(法非適)の一覧 項番	会計名	関係する一部事務組合等一覧 項番	組合等名	地方公社・第三セクター等一覧 項番	団体名	(※3)																																																																																																											
(1)	一般会計	(2)	仙北市国民健康保険特別会計(事業勘定)	(7)	仙北市病院事業会計	(10)	簡易水道事業特別会計	(14)	秋田県市町村総合事務組合(一般会計)	(21)	花葉館																																																																																																														
		(3)	仙北市国民健康保険特別会計(田沢診療施設勘定)	(8)	仙北市水道事業会計	(11)	下水道事業特別会計	(15)	秋田県市町村総合事務組合(交通災害共済事業等特別会計)	(22)	西宮家																																																																																																														
		(4)	仙北市国民健康保険特別会計(神代診療施設勘定)	(9)	仙北市温泉事業会計	(12)	集落排水事業特別会計	(16)	秋田県市町村会館管理組合	(23)	玉川ダム湖総合開発																																																																																																														
		(5)	仙北市後期高齢者医療特別会計			(13)	浄化槽事業特別会計	(17)	秋田県後期高齢者医療広域連合(一般会計)	(24)	アロマ田沢湖																																																																																																														
		(6)	仙北市介護保険特別会計(介護サービス事業)					(18)	秋田県後期高齢者医療広域連合(後期高齢者医療特別会計)	(25)	西木村総合公社																																																																																																														
								(19)	大曲仙北広域市町村圏組合(一般会計)	(26)	秋田県青果物基金協会																																																																																																														
								(20)	大曲仙北広域市町村圏組合(介護保険特別会計)																																																																																																																

(注釈) ※1: 経常収支比率の( )内の数値は、「減収補填債(特例分)」及び「臨時財政対策債」を除いて算出したものである。  
 ※2: 各会計の一覧は主な会計(10会計まで)を記載している。  
 ※3: 地方公共団体が損失補填等を行っている出資法人で、健全化法の算出対象となっている団体については、「地方公社・第三セクター等」の団体名に○印を付与している。  
 ※4: 資金不足比率欄には、資金が不足している会計のみ記載している。  
 ※5: 産業構造の比率は、分母を就業人口総数とし、平成22年国調は分類不能の産業を除き、平成17年国調は分類不能の産業を含んでいる。  
 ※6: 個人情報保護の観点から、対象となる職員数が1人又は2人の場合は、「給料月額(百円)」と「1人あたり給料月額(百円)」を「アスタリスク(\*)」としている。(その他、数値のない欄については、すべてハイフン(-)としている)。

(1) 普通会計の状況 (市町村)

歳入の状況 (単位 千円・%)					地方税の状況 (単位 千円・%)					歳出の状況 (単位 千円・%)				
区分	決算額	構成比	経常一般財源等	構成比	区分	収入済額	構成比	超過課税分	区分	決算額 (A)	構成比	(A)のうち普通建設事業費	(A)のうち充当一般財源等	
地方税	2,678,434	13.9	2,678,430	22.3	普通税	2,556,980	95.5	-	議会費	187,909	1.0	-	187,827	
地方譲与税	212,539	1.1	212,539	1.8	法定普通税	2,556,980	95.5	-	総務費	2,153,561	11.5	35,729	1,747,912	
利子割交付金	3,609	0.0	3,609	0.0	市町村民税	843,023	31.5	-	民生費	4,901,504	26.1	45,894	2,897,882	
配当割交付金	9,589	0.0	9,589	0.1	個人均等割	42,033	1.6	-	衛生費	2,266,690	12.1	294,471	1,929,387	
株式等譲渡所得割交付金	4,170	0.0	4,170	0.0	所得割	676,448	25.3	-	労働費	111,204	0.6	-	55,707	
地方消費税交付金	331,342	1.7	331,342	2.8	法人均等割	61,065	2.3	-	農林水産業費	920,907	4.9	-	714,660	
ゴルフ場利用税交付金	-	-	-	-	法人税割	63,477	2.4	-	商工費	850,074	4.5	-	377,738	
特別地方消費税交付金	-	-	-	-	固定資産税	1,454,419	54.3	-	土木費	1,950,336	10.4	-	1,188,350	
自動車取得税交付金	26,698	0.1	26,698	0.2	うち純固定資産税	1,294,546	48.3	-	消防費	684,858	3.6	-	647,001	
軽油引取税交付金	-	-	-	-	軽自動車税	69,580	2.6	-	教育費	1,536,305	8.2	-	1,343,946	
地方特例交付金	6,134	0.0	6,134	0.1	市町村たばこ税	189,958	7.1	-	災害復旧費	114,283	0.6	-	4,314	
地方交付税	9,520,819	49.4	8,701,395	72.6	鉱産税	-	-	-	公債費	3,094,199	16.5	-	2,992,209	
普通交付税	8,701,395	45.2	8,701,395	72.6	特別土地保有税	-	-	-	諸支支費	-	-	-	-	
特別交付税	819,395	4.3	-	-	法定外普通税	-	-	-	前年度繰上充用金	-	-	-	-	
震災復興特別交付税	29	0.0	-	-	目的税	121,454	4.5	-	歳出合計	18,771,830	100.0	1,582,770	14,086,933	
(一般財源計)	12,793,334	66.4	11,973,906	99.9	法定目的税	121,454	4.5	-						
交通安全対策特別交付金	3,851	0.0	3,851	0.0	入湯税	121,450	4.5	-						
分担金・負担金	12,818	0.1	-	-	事業所税	-	-	-						
使用料	376,024	2.0	-	-	都市計画税	4	0.0	-						
手数料	20,960	0.1	-	-	水利地益税等	-	-	-						
国庫支出金	1,931,391	10.0	-	-	法定外目的税	-	-	-						
国有提供交付金(特別区財調交付金)	-	-	-	-	旧法による税	-	-	-						
都道府県支出金	1,004,897	5.2	-	-	合計	2,678,434	100.0	-						
財産収入	37,448	0.2	6,785	0.1										
寄附金	1,745	0.0	-	-										
繰入金	374,518	1.9	-	-										
繰越金	367,627	1.9	-	-										
諸収入	1,037,998	5.4	668	0.0										
地方債	1,304,400	6.8	-	-										
うち減収補填債(特例分)	-	-	-	-										
うち臨時財政対策債	684,300	3.6	-	-										
歳入合計	19,267,011	100.0	11,985,210	100.0										

区分	平成26年度	平成25年度
徴収率(%)	96.6	95.8
現・計	81.8	81.1
市町村民税	98.1	97.1
純固定資産税	89.0	88.2
	94.7	94.0
	74.2	73.4

公営事業等への繰出		国民健康保険事業会計の状況	
合計	2,858,887	実質収支	104,995
下水道	677,200	再差引収支	66,739
病院	618,246	加入世帯数(世帯)	4,496
簡易水道	117,299	被保険者数(人)	7,750
介護サービス	19,853	被保険者	83
国民健康保険	398,723	1人当り	125
その他	1,027,566	保険税(料)収入額	286
		国庫支出金	
		保険給付費	

区分	決算額	構成比	充当一般財源等	経常経費充当一般財源等	経常収支比率
義務的経費計	9,067,109	48.3	7,159,628	6,855,157	54.1
人件費	3,456,721	18.4	3,196,892	3,162,975	25.0
うち職員給	2,204,270	11.7	2,005,917	-	-
扶助費	2,527,209	13.5	981,547	981,341	7.7
公債費	3,083,179	16.4	2,981,189	2,710,841	21.4
元利償還金	3,083,015	16.4	2,981,025	2,710,677	21.4
うち元金	2,799,492	14.9	2,702,124	2,431,776	19.2
うち利子	283,523	1.5	278,901	278,901	2.2
一時借入金利子	164	0.0	164	164	0.0
その他の経費	8,007,668	42.7	6,394,375	4,702,772	37.1
物件費	2,607,998	13.9	2,069,222	1,582,387	12.5
維持補修費	543,157	2.9	490,233	404,684	3.2
補助費等	2,032,833	10.8	1,706,802	1,180,293	9.3
うち一部事務組合負担金	618,891	3.3	589,791	584,662	4.6
繰出金	2,204,042	11.7	2,003,873	1,535,408	12.1
積立金	134,296	0.7	6,703	-	-
投資・出資金・貸付金	485,342	2.6	117,542	-	-
前年度繰上充用金	-	-	-	-	-
投資的経費計	1,697,053	9.0	532,930	-	-
うち人件費	40,282	0.2	40,282	-	-
普通建設事業費	1,582,770	8.4	528,616	-	-
うち補助	781,483	4.2	38,806	-	-
うち単独	780,838	4.2	484,174	-	-
災害復旧事業費	114,283	0.6	4,314	-	-
失業対策事業費	-	-	-	-	-
歳出合計	18,771,830	100.0	14,086,933	-	-

(注釈)  
 普通建設事業費の補助事業費には受託事業費のうちの補助事業費を含み、  
 単独事業費には同級他団体施行事業負担金及び受託事業費のうちの単独事業費を含む。

(2)各会計、関係団体の財政状況及び健全化判断比率（市町村）

平成26年度 秋田県仙北市

一般会計等の財政状況(単位:百万円)

会計名	歳入	歳出	形式収支	実質収支	他会計等からの繰入金	地方債現在高	備考
1 一般会計	19,267	18,772	495	375	375	20,830	
2							
3							
4							
5							
6							
7							
8							
9							
10							
11							
12							
13							
14							
15							
16							実質赤字額
計 一般会計等(純計)	19,267	18,772	495	375	375	20,830	-

※一般会計等(純計)は、各会計の相互間の繰入・繰出等の重複を控除したものであり、各会計の合計と一致しない場合がある。

公営企業会計等の財政状況(単位:百万円)

会計名	総収益(歳入)	総費用(歳出)	純損益(形式収支)	資金剰余額/不足額(実質収支)	他会計等からの繰入金	企業債(地方債)現在高	左のうち一般会計等繰入見込額	資金不足比率	備考
1 仙北市国民健康保険特別会計(事業勘定)	3,636	3,531	105	105	311	-	-	-	
2 仙北市国民健康保険特別会計(田沢診療施設勘定)	29	29	0	0	16	-	-	-	
3 仙北市国民健康保険特別会計(神代診療施設勘定)	100	100	0	0	27	79	16	-	
4 仙北市後期高齢者医療特別会計	294	292	2	2	112	-	-	-	
5 仙北市介護保険特別会計(介護サービス事業)	483	446	37	37	20	296	13	-	
6 仙北市病院事業会計	4,960	7,082	▲2,122	▲319	618	2,454	1,488	7.3	法適用企業
7 仙北市水道事業会計	375	370	5	537	35	1,869	252	-	法適用企業
8 仙北市温泉事業会計	40	40	0	149	-	-	-	-	法適用企業
9 簡易水道事業特別会計	775	775	0	0	101	1,816	1,433	-	法非適用企業
10 下水道事業特別会計	1,222	1,219	3	0	423	5,426	4,536	-	法非適用企業
11 集落排水事業特別会計	359	359	0	0	219	2,683	2,549	-	法非適用企業
12 浄化槽事業特別会計	111	111	0	0	36	404	319	-	法非適用企業
13									
14									
15									
16									
17									
18									
19									
20									
21									
22									
23									
24									
25									
26									
27									
28									
29									
30									
31									
32									
33									
34									
35									連結実質赤字額
計 公営企業会計等				511		15,027	10,606		-

関係する一部事務組合等の財政状況(単位:百万円)

一部事務組合等名	総収益(歳入)	総費用(歳出)	純損益(形式収支)	資金剰余額/不足額(実質収支)	他会計等からの繰入金	企業債(地方債)現在高	左のうち一般会計等繰入見込額	備考
1 秋田県市町村総合事務組合(一般会計)	14,823	14,013	810	810	11	-	-	
2 秋田県市町村総合事務組合(交通災害共済事業等特別会計)	136	115	21	21	5	-	-	
3 秋田県市町村会館管理組合	131	115	16	16	-	-	-	
4 秋田県後期高齢者医療広域連合(一般会計)	414	382	32	32	-	-	-	
5 秋田県後期高齢者医療広域連合(後期高齢者医療特別会計)	153,181	144,520	8,661	8,661	221	-	-	
6 大曲仙北広域市町村圏組合(一般会計)	3,533	3,517	16	16	99	251	62	
7 大曲仙北広域市町村圏組合(介護保険特別会計)	17,223	16,829	394	394	50	-	-	
8								
9								
10								
11								
12								
13								
14								
15								
16								
17								
18								
19								
20								
計 一部事務組合等				9,950		251	62	

地方公社・第三セクター等の経営状況及び地方公共団体の財政的支援の状況(単位:百万円)

地方公社・第三セクター等名	経常損益	純資産又は正味財産	当該団体からの出資金	当該団体からの補助金	当該団体からの貸付金	当該団体からの債務保証に係る債務残高	当該団体からの損失補償に係る債務残高	一般会計等負担見込額	備考
1 花葉館	2	3	63	-	-	-	-	-	
2 西宮家	0	4	30	-	-	-	-	-	
3 玉川ダム湖総合開発	0	46	21	-	-	-	-	-	
4 アロマ田沢湖	▲6	7	38	-	10	-	-	-	
5 西木村総合公社	2	61	4	-	-	-	-	-	
6 秋田県青果物基金協会	1	1,344	1	0	-	-	-	-	
7									
8									
9									
10									
11									
12									
13									
14									
15									
16									
17									
18									
19									
20									
21									
22									
23									
24									
25									
26									
27									
28									
29									
30									
31									
32									
33									
34									
35									
36									
37									
38									
39									
40									
41									
42									
43									
44									
45									
46									
47									
48									
49									
50									
51									
52									
53									
54									
55									
56									
57									
58									
59									
60									
61									
62									
63									
64									
65									
66									
67									
68									
69									
70									
71									
72									
73									
74									
75									
76									
77									
78									
79									
80									
81									
82									
計 地方公社・第三セクター等			157	0	10	-	-	-	

※地方公共団体が①25%以上出資している法人又は②財政支援を行っている法人を記載している。

※地方公共団体財政健全化法に基づき将来負担比率の算定対象となっている法人については、○印を付与している。

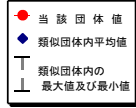
公債費負担の状況

将来負担の状況

実質公債費比率 (千円・%)					将来負担比率 (千円・%)				
区分	平成24年度	平成25年度	平成26年度	分母比	区分	平成24年度	平成25年度	平成26年度	分母比
元利償還金	3,116,396	2,814,557	2,778,547	26.8	将来負担額	22,921,977	22,325,093	20,830,001	201.0
減債基金積立不足算定額	-	-	-	-	一般会計等に係る地方債の現在高	53,427	52,492	37,982	0.4
満期一括償還地方債に係る年度割相当額	-	-	-	-	債務負担行為に基づく支出予定額	10,568,511	10,433,691	10,605,691	102.3
公営企業債の元利償還金に対する繰入金	797,255	794,078	783,918	7.6	公営企業債等繰入見込額	97,113	79,636	61,571	0.6
組合等が起こした地方債の元利償還金に対する負担金等	19,731	19,596	18,914	0.2	組合等負担等見込額	4,084,066	3,685,061	3,442,432	33.2
債務負担行為に基づく支出額(公債費に準ずるもの)	24,271	24,716	22,677	0.2	退職手当負担見込額	-	-	-	-
一時借入金の利子	181	29	25	0.0	設立法人等の負債額等負担見込額	-	-	-	-
合計 (A)	3,957,834	3,652,976	3,604,081		連結実質赤字額	-	-	-	-
内訳					組合等連結実質赤字額負担見込額	-	-	-	-
PFI事業に係るもの	-	-	-	-	合計 (E)	37,725,094	36,575,973	34,977,657	
いわゆる五省協定等に係るもの	-	-	-	-	将来負担比率((E)-(F))/((C)-(D))×100	110.9	101.4	86.5	
国営土地改良事業・森林総合研究所等が行う事業に係るもの	541	541	541	0.0	健全化判断比率	平成26年度	早期健全化基準	財政再生基準	
地方公務員等共済組合に係るもの	-	-	-	-	実質赤字比率	-	12.98	20.00	
社会福祉法人の施設建設費に係るもの	10,615	10,367	10,119	0.1	連結実質赤字比率	-	17.98	30.00	
損失補償・債務保証の履行に係るもの	-	-	-	-	実質公債費比率	13.1	25.0	35.0	
引き受けた債務の履行に係るもの	-	-	-	-	将来負担比率	86.5	350.0		
その他上記に準ずるもの	-	-	-	-					
利子補給に係るもの	13,115	13,808	12,017	0.1					
特定財源の額 (B)	66,576	64,113	136,301						
標準財政規模 (C)	12,844,533	12,842,987	12,643,592						
算入公債費等の額 (D)	2,288,310	2,219,220	2,278,635						
実質公債費比率 (単年度)	15.2	12.9	11.5						
((A)-((B)+(D)))/((C)-(D))×100 (3ヵ年平均)	16.5	15.0	13.1						

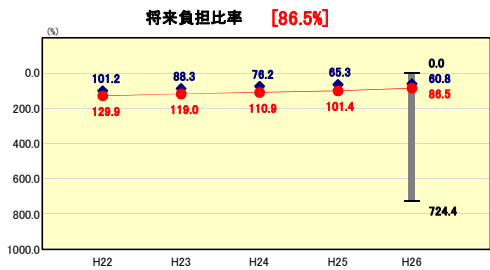
### (3) 市町村財政比較分析表(普通会計決算)

人口	28,604	人(H27.1.1現在)	-	%
うち日本人	28,518	人(H27.1.1現在)	-	%
面積	1,093.56	km <sup>2</sup>	-	%
歳入総額	19,267,011	千円	13.1	%
歳出総額	18,771,830	千円	86.5	%
実質収支	375,133	千円		
標準財政規模	12,643,592	千円		
地方債現在高	20,830,001	千円		



※市町村類型とは、人口および産業構造等により全国の市町村を35のグループに分類したものである。当該団体と同グループに属する団体を類似団体と言う。  
 ※平成27年度中に市町村合併した団体で、合併前の団体ごとの決算に基づく実質公債費比率及び将来負担比率を算出していない団体については、グラフを表記しない。  
 ※充分可能財源等が将来負担額を上回っている団体については、将来負担比率のグラフを表記しない。  
 ※「人件費・物件費等の状況」の決算額は、人件費、物件費及び維持補修費の合計である。ただし、人件費には事業費支弁人件費を含み、退職金は含まない。

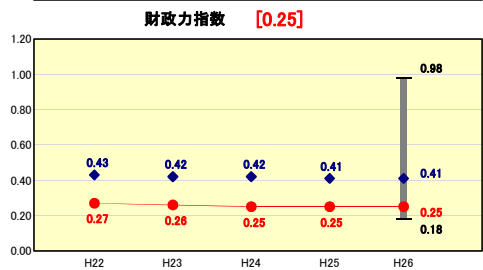
#### 将来負担の状況



類似団体内順位 120/172 全国平均 45.8 秋田県平均 84.8

**将来負担比率の分析**  
 昨年度と比べると14.9ポイント向上しているが、類似団体平均と比べると地方債現在高の影響により25.7ポイント上回っている状況である。  
 地方債現在高は平成16年度をピークに年々減少しているが、今後、地方債発行を伴う大規模な投資計画として新庁舎建設等も検討しているため、引き続きプライマリーバランスを黒字に保つことで財政の健全化に努め、事業精査による地方債発行の抑制を図る。

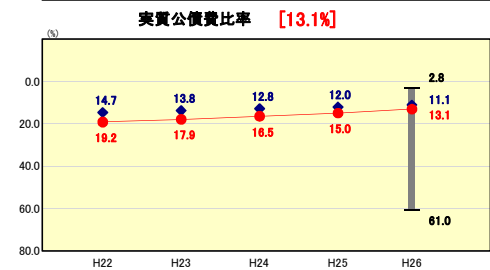
#### 財政力



類似団体内順位 153/172 全国平均 0.49 秋田県平均 0.29

**財政力指数の分析**  
 人口減少や少子高齢化に加え、基幹産業である農林業・観光業の低迷により依存財源比率が高い状態が続いており類似団体平均を下回っている。第2次仙北市総合計画に基づき、自然環境を活かした魅力ある農業の振興、恵まれた自然や多彩な地域資源と産業が結びついた観光振興を図り、起業支援や新産業の創出支援による地域活性化により所得向上を目指すとともに、引き続き市税等の徴収強化に取り組み、自主財源確保に努める。

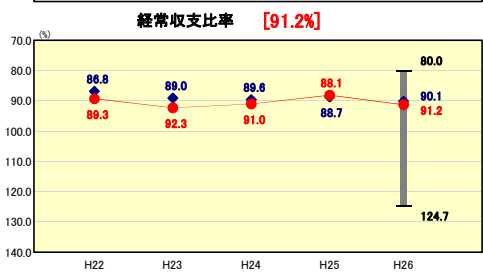
#### 公債費負担の状況



類似団体内順位 125/172 全国平均 8.0 秋田県平均 11.3

**実質公債費比率の分析**  
 市債発行の抑制により元利償還金のピークを迎えた平成23年度以降徐々に改善されており、平成26年度も前年度より1.9ポイント下回っているものの、依然として類似団体平均よりも高い状況にある。また、地方債発行を伴う大規模な投資計画として新庁舎建設等も検討しているため、引き続き公共事業等の適債事業は精査を重ね比率の低下に努める。

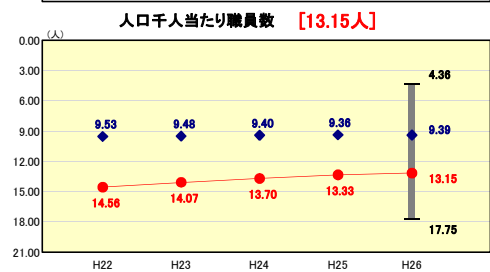
#### 財政構造の弾力性



類似団体内順位 98/172 全国平均 91.3 秋田県平均 88.9

**経常収支比率の分析**  
 償却資産の増や消費税率改正前の駆け込み需要による軽自動車税の増などがあつたものの景気低迷による市民税の減や地方交付税及び臨時財政対策債の減もあり歳入(分母)の大幅な減少となった。また、歳出(分子)については、市債発行の抑制による公債費の減や定員管理適正化計画の取組による人件費の減などの要素もあつたが、生活保護費や障害者自立支援給付費の増による扶助費の増、除排雪経費の増による維持補修費及び物件費の増により前年度より3.1ポイント上回り、昨年度は0.6ポイント下回っていた類似団体平均も1.1ポイント上回った。  
 今後は事業の選別、事業の効率化により経常経費の更なる削減に努める。

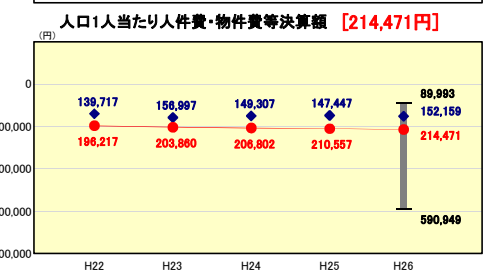
#### 定員管理の状況



類似団体内順位 154/172 全国平均 8.96 秋田県平均 9.03

**人口千人当たり職員数の分析**  
 保育所や総合病院等の職員が多いことから類似団体平均を上回っているが、定員管理適正化計画の取組により人口減少が続くなか、前年度より0.18ポイント改善されている。  
 依然として類似団体平均とは大きな差があるが、平成28年度には保育園も民営化されることから、さらなる適正化が見込まれる。

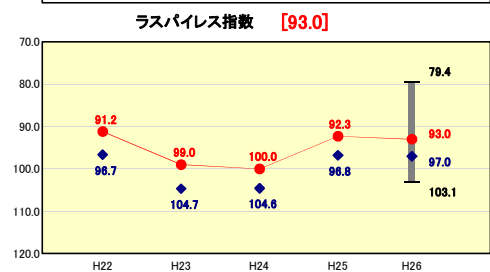
#### 人件費・物件費等の状況



類似団体内順位 160/172 全国平均 119,984 秋田県平均 140,410

**人口1人当たり人件費・物件費等決算額の分析**  
 前年度と比較して3,914円増加している。定員管理適正化計画の取組により人件費が減となっているものの、物件費については、し尿処理施設やごみ処理場の管理運営委託費の増や除排雪経費の増もあり全体として増加に繋がっている。今後も消費税率引き上げや職員数減に伴う各種業務委託料の増が見込まれることから更なる行政改革によるコスト削減に努める。

#### 給与水準 (国との比較)



類似団体内順位 16/172 全国市平均 98.7 全国町村平均 95.8

**ラスパイレズ指数の分析**  
 国家公務員給与削減措置の終了により昨年度は大幅に前年度を下回ったが、平成26年度は前年度を0.7ポイント上回り、類似団体平均との差は4.0ポイントとなっている。  
 今後も県人事委員会勧告に沿った制度改正等を図りながら給与の適正化に努める。

# (4)-1 市町村経常経費分析表(普通会計決算)

平成26年度

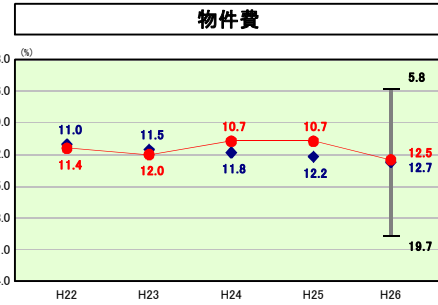
秋田県仙北市

## 経常収支比率の分析

人口	28,604	人(H27.1.1現在)	実質赤字比率	-	%
うち日本人	28,518	人(H27.1.1現在)	連結実質赤字比率	-	%
面積	1,093.56	km <sup>2</sup>	実質公債費比率	13.1	%
歳入総額	19,267,011	千円	将来負担比率	86.5	%
歳出総額	18,771,830	千円	市町村類型	H22 I-1 H23 I-1 H24 I-1	
実質収支	375,133	千円	(年度毎)	H25 I-1 H26 I-1	
標準財政規模	12,643,592	千円			
地方債現在高	20,830,001	千円			

● 当該団体の値  
◆ 類似団体内平均値  
T 類似団体内の最大値及び最小値

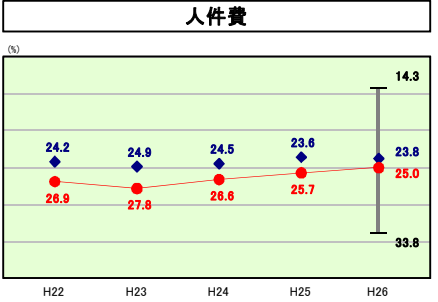
※ 市町村類型とは、人口および産業構造等により全国の市町村を35のグループに分類したものである。当該団体と同じグループに属する団体を類似団体と言う。



類似団体内順位 78/172 全国平均 14.3 秋田県平均 12.6

**物件費の分析欄**

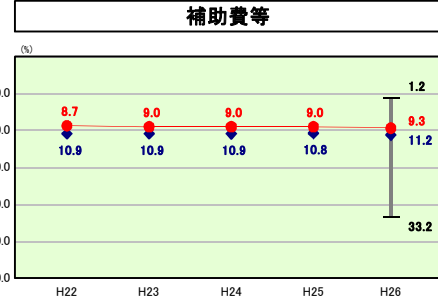
し尿処理施設やごみ処理場の管理運営委託費の増や除雪機械修繕料の増もあり前年度を1.8ポイント上回っている。今後も消費税率引上げなどが見込まれることから行財政改革による一層のコスト削減に努める。



類似団体内順位 101/172 全国平均 23.8 秋田県平均 23.7

**人件費の分析欄**

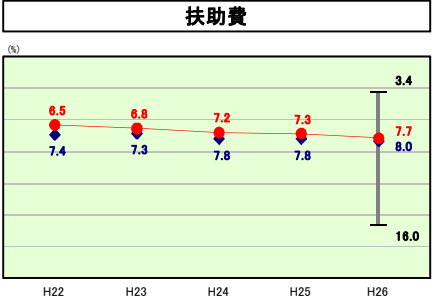
定員管理適正化計画の継続した取組により前年度を0.7ポイント下回った。平成26年度の職員数は前年度から減となっている。現段階で、定員管理適正化計画の目標値以上の減となっているが、類似団体平均を1.2ポイント上回っているため、第3次定員管理適正化計画に基づき、引き続き人件費の削減に努める。



類似団体内順位 63/172 全国平均 10.1 秋田県平均 10.3

**補助費等の分析欄**

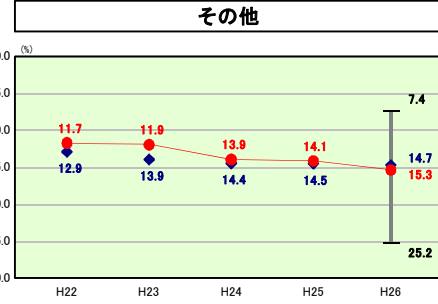
大曲仙北広域市町村圏組合消防費負担金や秋田県種苗交換会協賛会負担金などの減要因もあったが、平成26年度産米圃下落緊急支援事業費補助金やFISフリースタイルスキーワールドカップ秋田たざわ湖大会負担金の増などもあり前年度を0.3ポイント上回っている。今後は、市単独補助金等の適正化を図りながら一層の抑制に努める。



類似団体内順位 71/172 全国平均 11.7 秋田県平均 8.5

**扶助費の分析欄**

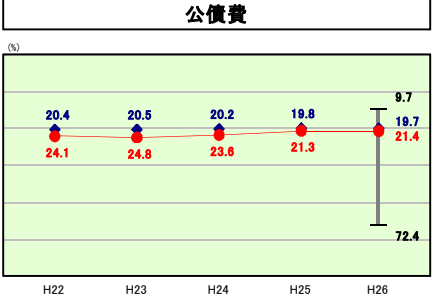
障害者自立支援給付費のサービス受給者の増、生活保護費の増のほか臨時福祉給付金の増もあり全体として前年度を0.4ポイント上回った。今後は扶助費の増加が見込まれることから、国の動向に留意しながら施策の推進に努める。



類似団体内順位 98/172 全国平均 13.2 秋田県平均 15.6

**その他の分析欄**

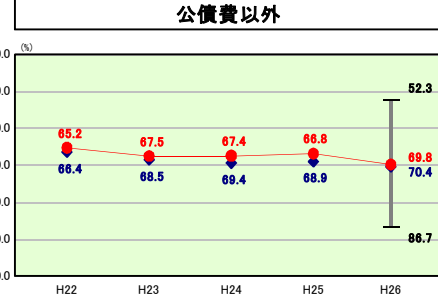
維持補修費について、公共施設及び公用車維持に係る経費の増要因もあったが、除排雪経費の増による要因が大きく、前年度より1.2ポイント上回っている。今後は、施設の適正な維持管理に努めながらも過剰な投資とならないよう維持補修費の抑制に努める。



類似団体内順位 118/172 全国平均 18.2 秋田県平均 18.2

**公債費の分析欄**

平成26年度は火災により焼失したバイオマス施設等に係る繰上償還があったため、前年度と比較して0.1ポイント上回った。地方債発行を伴う大規模投資計画として新庁舎建設等も検討しているため、引き続き公共事業等の適債事業の精査等による抑制に努める。



類似団体内順位 68/172 全国平均 73.1 秋田県平均 70.7

**公債費以外の分析欄**

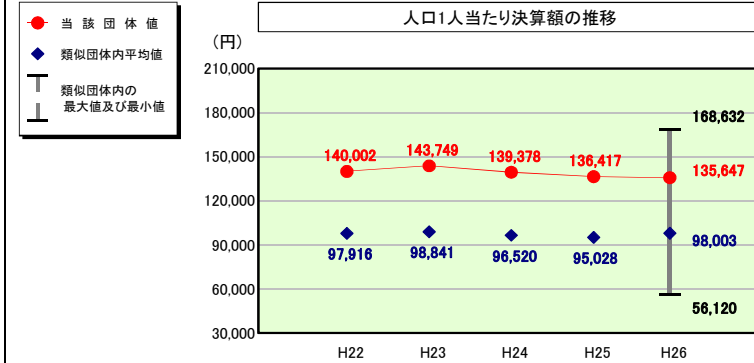
人件費の減もあったが、増加傾向にある扶助費や維持補修費、物件費の増による影響が大きく、前年度と比較して3.0ポイント上回っている。依然として公債費以外の比率は全体的に増加傾向にあることから、引き続き事業の選別、事務の効率化により経常経費の抑制に努める。

## (4)-2 市町村経常経費分析表(普通会計決算)

平成26年度

秋田県仙北市

### 人件費及び人件費に準ずる費用の分析



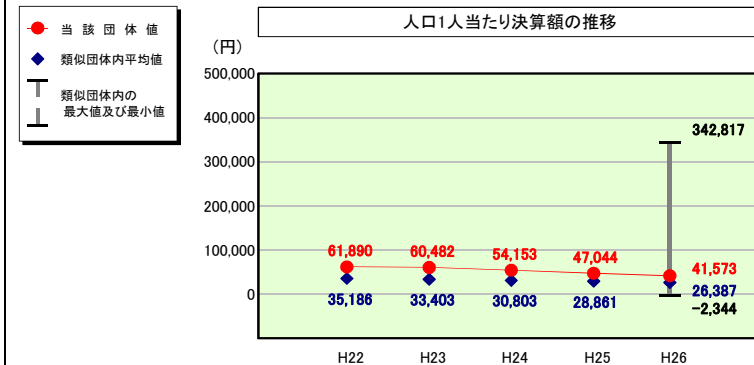
### 人件費及び人件費に準ずる費用

	当該団体決算額 (千円)	人口1人当たり決算額		
		当該団体 (円)	類似団体平均 (円)	対比 (%)
人件費	3,456,721	120,847	84,248	43.4
賃金 (物件費)	231,907	8,108	7,169	13.1
一部事務組合負担金 (補助費等)	476,959	16,675	9,152	82.2
公営企業 (法適) 等に対する繰出し (補助費等)	79,525	2,780	893	211.3
公営企業 (法適) 等に対する繰出し (投資及び出資金・貸付金)	-	-	3	-
公営企業 (法非適) 等に対する繰出し (繰出金)	108,105	3,779	3,652	3.5
事業費支弁に係る職員の人件費 (投資的経費)	40,282	1,408	2,134	▲ 34.0
▲退職金	▲ 513,441	▲ 17,950	▲ 9,248	94.1
合計	3,880,058	135,647	98,003	38.4

### 参考

	当該団体	類似団体平均	対比 (差引)
人口1,000人当たり職員数 (人)	13.15	9.39	3.76
ラスパイレス指数	93.0	97.0	▲ 4.0

### 公債費及び公債費に準ずる費用の分析

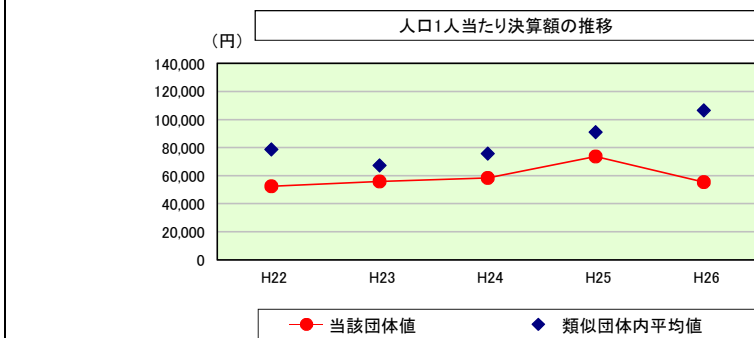


### 公債費及び公債費に準ずる費用 (実質公債費比率の構成要素)

	当該団体決算額 (千円)	人口1人当たり決算額		
		当該団体 (円)	類似団体平均 (円)	対比 (%)
元利償還金の額 (繰上償還額等を除く)	2,778,547	97,138	64,926	49.6
積立不足額を考慮して算定した額	-	-	-	-
満期一括償還地方債の一年当たりの元金償還金に相当するもの (年度割相当額)	-	-	24	-
公営企業に要する経費の財源とする地方債の償還の財源に充てたと認められる繰入金	783,918	27,406	18,007	52.2
一部事務組合等の起こした地方債に充てたと認められる補助金又は負担金	18,914	661	3,275	▲ 79.8
公債費に準ずる債務負担行為に係るもの	22,677	793	1,233	▲ 35.7
一時借入金利息 (同一団体における会計間の現金運用に係る利息は除く)	25	1	9	▲ 88.9
▲特定財源の額	▲ 136,301	▲ 4,765	▲ 4,280	11.3
▲地方債に係る元利償還金及び準元利償還金に要する経費として普通交付税の額の算定に用いる基準財政需要額に算入された額	▲ 2,278,635	▲ 79,661	▲ 56,807	40.2
合計	1,189,145	41,573	26,387	57.6

※平成27年度中に市町村合併した団体で、合併前の団体ごとの決算に基づく実質公債費比率を算出していない団体については、グラフを表記しない。

### (参考) 普通建設事業費の分析



### 普通建設事業費

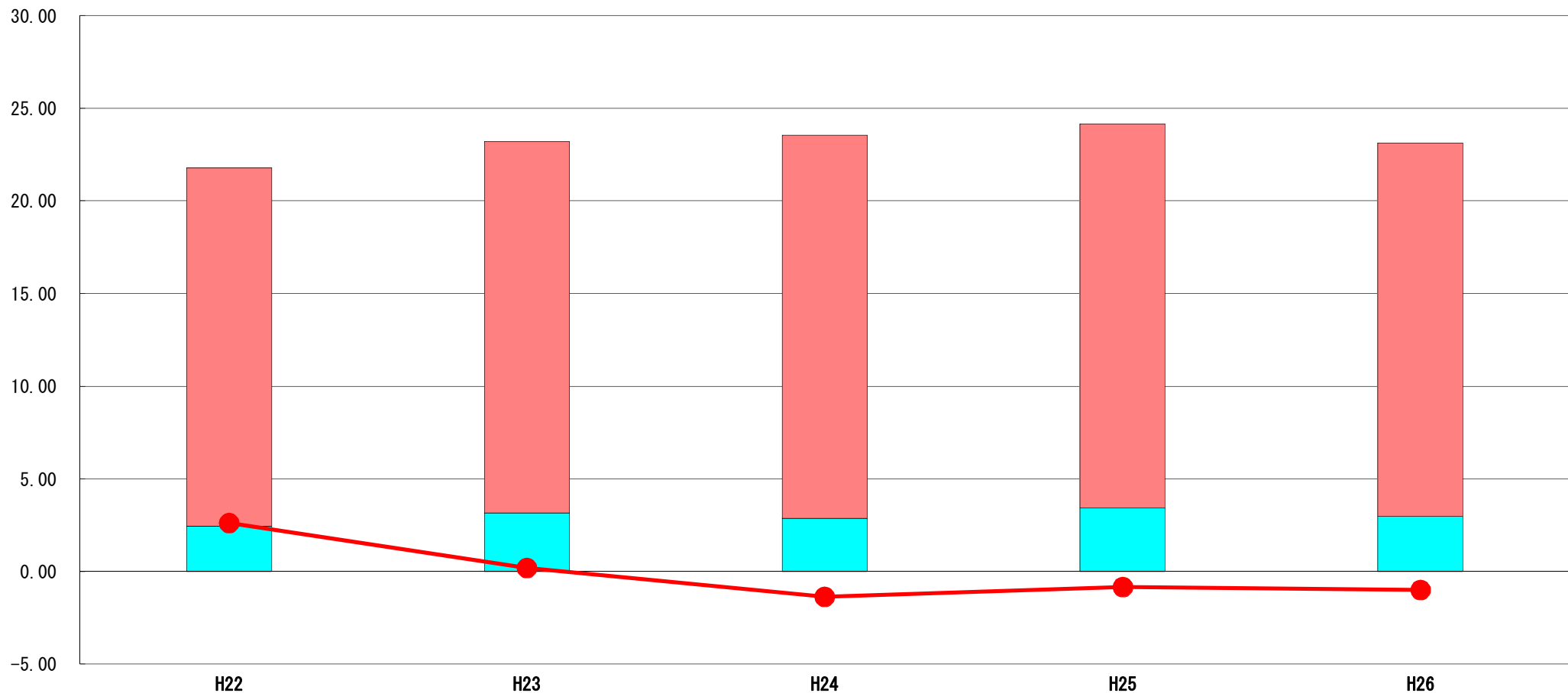
	当該団体決算額 (千円)	人口1人当たり決算額				
		当該団体 (円)	増減率 (%) (A)	類似団体平均 (円)	増減率 (%) (B)	(A)-(B)
H22	1,582,211	52,363	▲ 56.0	78,670	3.1	▲ 59.1
うち単独分	1,439,109	47,627	▲ 21.8	38,094	▲ 7.3	▲ 14.5
H23	1,666,220	55,932	▲ 6.8	67,201	▲ 14.6	21.4
うち単独分	1,232,466	41,372	▲ 13.1	35,210	▲ 7.6	▲ 5.5
H24	1,713,106	58,251	4.1	75,709	12.7	▲ 8.6
うち単独分	1,043,996	35,499	▲ 14.2	35,212	0.0	▲ 14.2
H25	2,147,271	73,754	26.6	90,961	20.1	6.5
うち単独分	1,434,436	49,270	38.8	37,720	7.1	31.7
H26	1,582,770	55,334	▲ 25.0	106,614	17.2	▲ 42.2
うち単独分	780,838	27,298	▲ 44.6	45,545	20.7	▲ 65.3
過去5年間平均	1,738,316	59,127	▲ 8.7	83,831	7.7	▲ 16.4
うち単独分	1,186,169	40,213	▲ 11.0	38,356	2.6	▲ 13.6

# (5) 実質収支比率等に係る経年分析（市町村）




平成26年度

秋田県仙北市

標準財政規模比（%）



標準財政規模比（%）

区分	年度	H22	H23	H24	H25	H26
 財政調整基金残高		19.34	20.04	20.69	20.75	20.16
 実質収支額		2.44	3.17	2.86	3.41	2.97
 実質単年度収支		2.61	0.18	▲ 1.37	▲ 0.84	▲ 1.00

## 分析欄

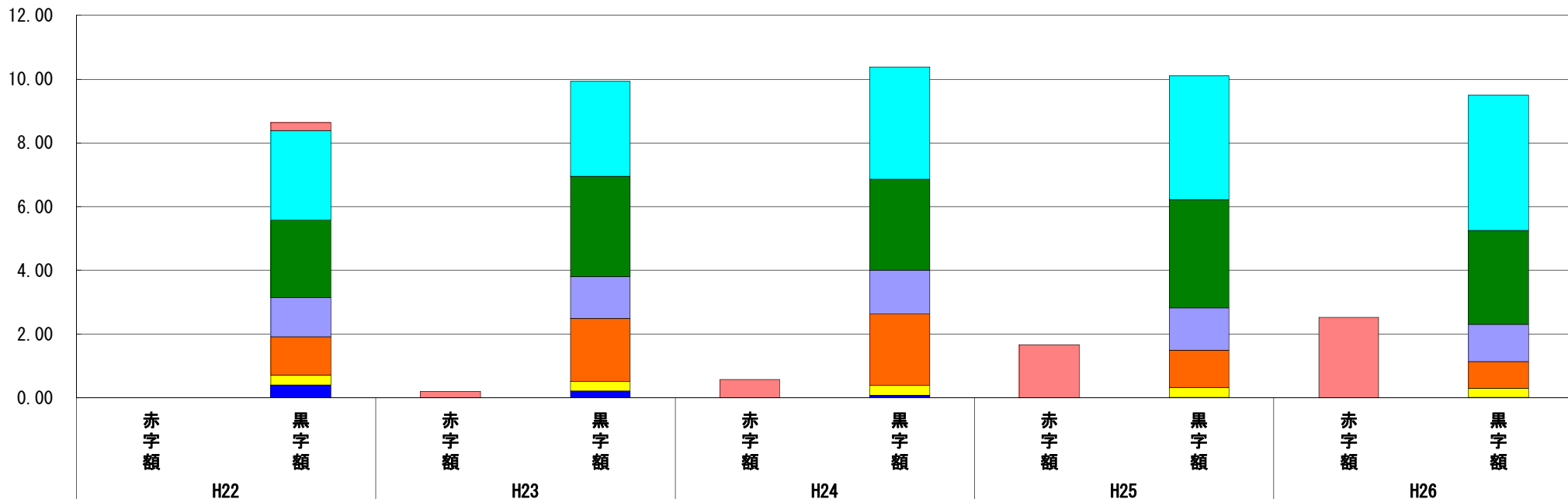
実質収支額は、標準財政規模に対し3%程度の黒字で推移しているが、平成23年度からは財政調整基金の取り崩しにより財源を確保している。平成26年度は秋田スギバイオエネルギーセンター火災に伴う繰上償還による経費増や国民文化祭開催経費などの増により、前年度に引き続いて実質単年度収支が赤字となった。今後も財政調整基金を活用しながらの財政運営が予想されるため、一層の歳出の抑制及び歳入確保に努める。

# (6) 連結実質赤字比率に係る赤字・黒字の構成分析（市町村）

平成26年度

秋田県仙北市

標準財政規模比（%）



標準財政規模比（%）

会計	年度	H22	H23	H24	H25	H26
仙北市病院事業会計		0.25	▲ 0.20	▲ 0.57	▲ 1.66	▲ 2.52
仙北市水道事業会計		2.81	2.97	3.52	3.88	4.24
一般会計		2.43	3.16	2.85	3.40	2.96
仙北市温泉事業会計		1.24	1.30	1.38	1.33	1.17
仙北市国民健康保険特別会計（事業勘定）		1.20	1.98	2.25	1.16	0.83
仙北市介護保険特別会計（介護サービス事業）		0.31	0.31	0.30	0.32	0.29
仙北市後期高齢者医療特別会計		0.00	0.00	0.01	0.00	0.01
下水道事業特別会計		0.00	0.00	0.00	0.00	0.00
その他会計（赤字）		-	-	-	-	-
その他会計（黒字）		0.40	0.21	0.07	0.01	0.00

## 分析欄

平成26年度仙北市病院事業会計において、角館総合病院については前年度に引き続き赤字削減に取り組み、一層の費用削減を図ったものの、医師増員に伴う人件費の増や消費税税率引き上げによる経費増等により赤字が増となった。田沢湖病院については一時借入金に頼らなければならない経営が続き前年度より赤字が増えた。これらにより仙北市病院事業会計は、標準財政規模比▲2.52%となった。今後は、資金不足額の解消に努めるとともに、全会計とも適正な財政運営、企業経営を行う。

※平成27年度中に市町村合併した団体で、合併前の団体ごとの決算に基づく連結実質赤字比率を算出していない団体については、グラフを表記しない。

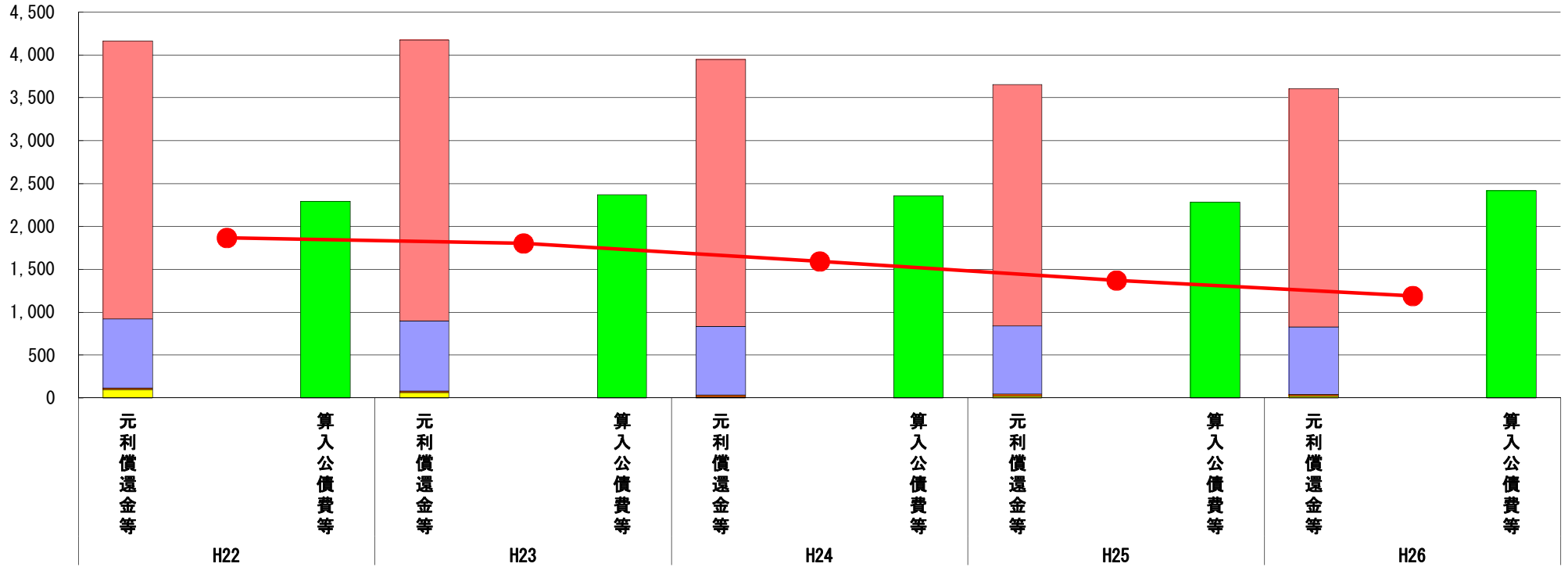


# (7) 実質公債費比率（分子）の構造（市町村）

平成26年度

秋田県仙北市

(百万円)



(百万円)

分子の構造		年度	H22	H23	H24	H25	H26
元利償還金等 (A)	元利償還金		3,242	3,273	3,116	2,815	2,779
	減債基金積立不足算定額		-	-	-	-	-
	満期一括償還地方債に係る年度割相当額		-	-	-	-	-
	公営企業債の元利償還金に対する繰入金		807	816	798	794	784
	組合等が起こした地方債の元利償還金に対する負担金等		19	19	20	20	19
	債務負担行為に基づく支出額		97	64	14	25	23
	一時借入金の利子		0	0	0	0	0
算入公債費等 (B)	算入公債費等		2,295	2,370	2,356	2,284	2,416
(A) - (B)	実質公債費比率の分子		1,870	1,802	1,592	1,370	1,189

## 分析欄

平成23年度にピークを迎えた元利償還金、公営企業債の元利償還金に対する繰入金が減少に転じ、実質公債費比率の分子も減少傾向にある。

今後、地方債発行を伴う大規模投資計画として新庁舎建設も検討しているため、新たな地方債の発行に当たっては、一層の事業精査により地方債発行を抑制するとともに、交付税措置のある起債を検討し比率の低下に努める。

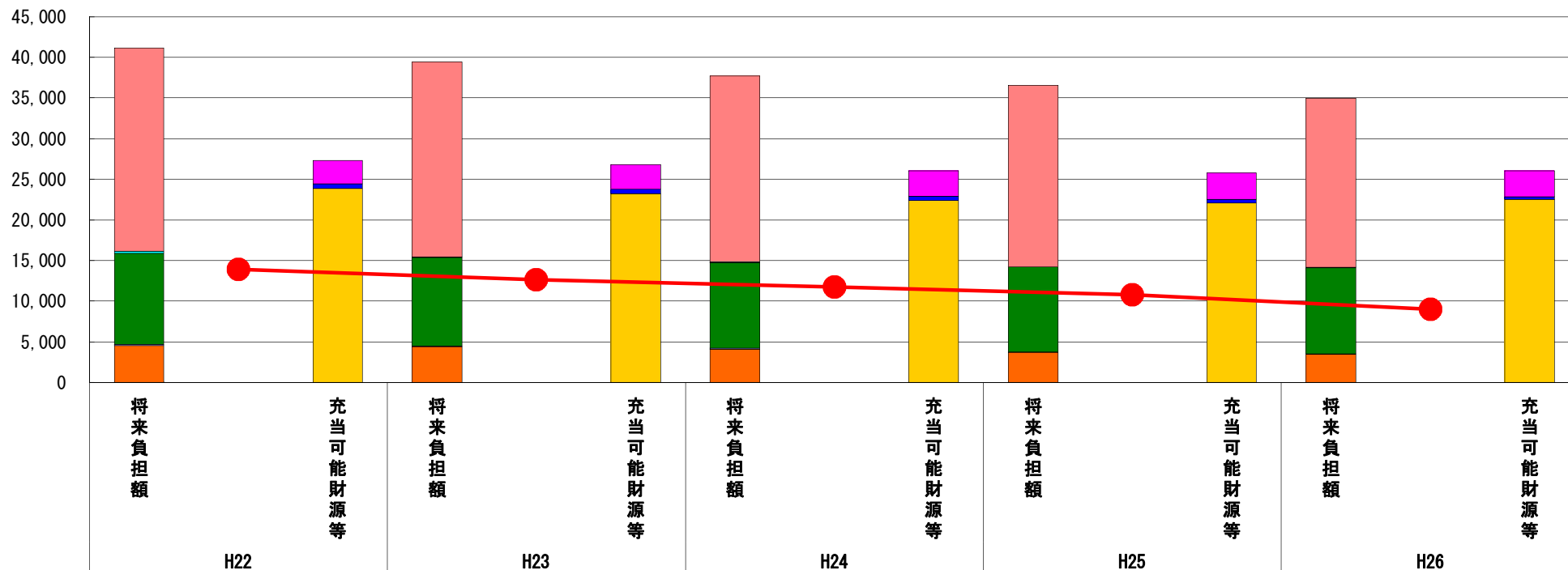
※平成27年度中に市町村合併した団体で、合併前の団体ごとの決算に基づく実質公債費比率を算出していない団体については、グラフを表記しない。

# (8) 将来負担比率（分子）の構造（市町村）

平成26年度

秋田県仙北市

(百万円)



(百万円)

分子の構造		年度	H22	H23	H24	H25	H26
将来負担額 (A)	一般会計等に係る地方債の現在高		25,041	23,963	22,922	22,325	20,830
	債務負担行為に基づく支出予定額		241	61	53	52	38
	公営企業債等繰入見込額		11,242	10,906	10,569	10,434	10,606
	組合等負担等見込額		132	115	97	80	62
	退職手当負担見込額		4,510	4,378	4,084	3,685	3,442
	設立法人等の負債額等負担見込額		12	-	-	-	-
	連結実質赤字額		-	-	-	-	-
	組合等連結実質赤字額負担見込額		-	-	-	-	-
充当可能財源等 (B)	充当可能基金		2,848	2,998	3,116	3,276	3,142
	充当可能特定歳入		613	616	523	432	329
	基準財政需要額算入見込額		23,833	23,202	22,374	22,086	22,535
(A) - (B)	将来負担比率の分子		13,883	12,607	11,712	10,782	8,972

## 分析欄

○一般会計等に係る地方債の現在高  
プライマリーバランスを維持した市債発行抑制により、減少傾向となっている。

○将来負担比率の分子  
主に一般会計等に係る地方債の現在高の減少により、減少傾向となっている。

○今後の対応  
早期健全化基準未滿ではあるが、市債発行の抑制を図り、比率の更なる改善に努める。

※平成27年度中に市町村合併した団体で、合併前の団体ごとの決算に基づく将来負担比率を算出していない団体については、グラフを表記しない。