



仙北市 市章デザインマニュアル

SENBOKU CITY DESIGN MANUAL

市章の使用について

このデザインマニュアルは、様々なものに使用していただくための手引きであり、その表現方法や注意事項をまとめたものです。

使用の際の注意事項は、仙北市のイメージ展開に統一性を持たせ、効果を上げるために基本となるものですので、このデザインマニュアルに沿って正しく使用してください。

なお、市章の使用は届出・申請等は不要ですが、次の場合はその使用を制限する場合があります。

- 仙北市の信用や品位を損なうおそれがあると認められる場合
- 自己の商標や意匠にするなど、独占的に使用する場合
- その他、著しく不適當と認められる場合

市章の使用に際しては、基本的にデジタルデータを使用し、イメージを損なわないよう、正しい配置、指定のカラーで表示してください。

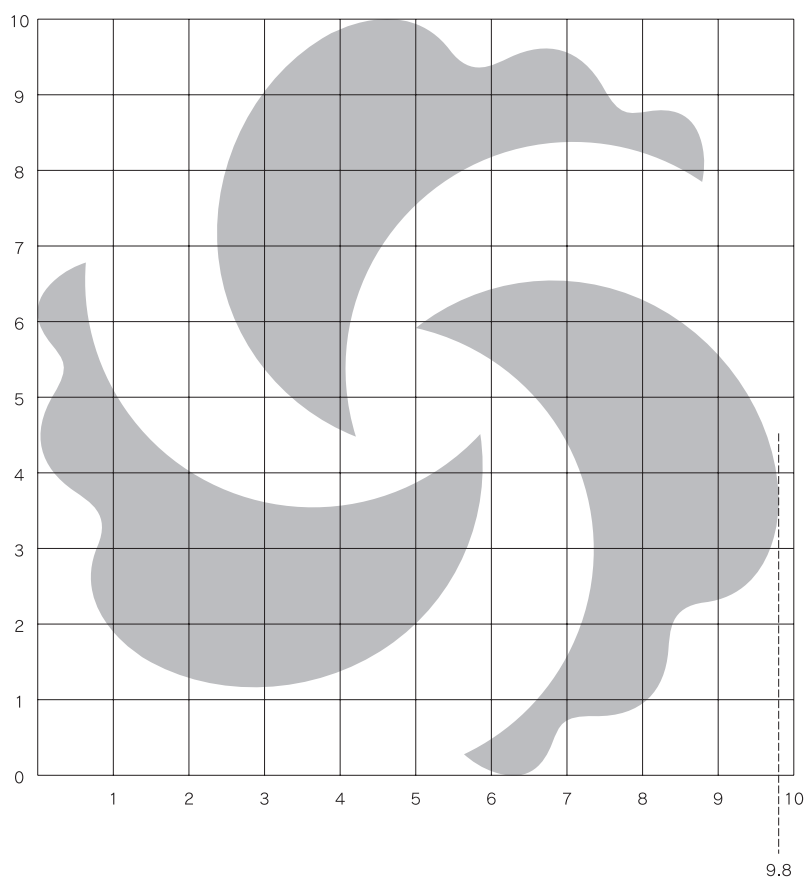


仙北市の頭文字「S」と3町村の集結と発展、
広がり表現しています。
また、はためきの表現で、観光、躍動を表しています。

市章デザイン

※再生にあたっては、基本的にデジタルデータを使用してください。

市章割出図 縦10:横9.8



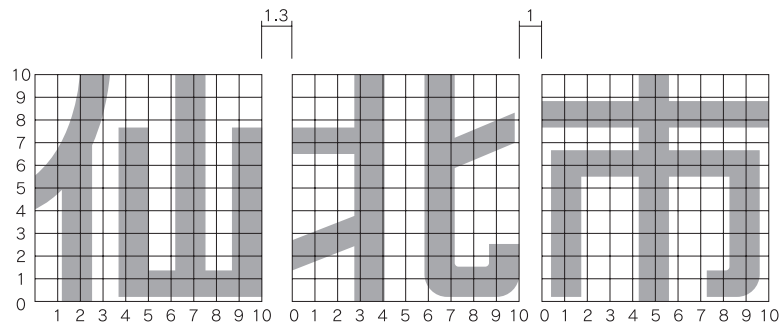
ロゴタイプ

ロゴタイプは可能な限り市章と一対で使用してください。市章との組み合わせは「組み合わせ」のページをご覧ください。
※再生にあたっては、基本的にデジタルデータを使用してください。

ロゴタイプ(横組み)

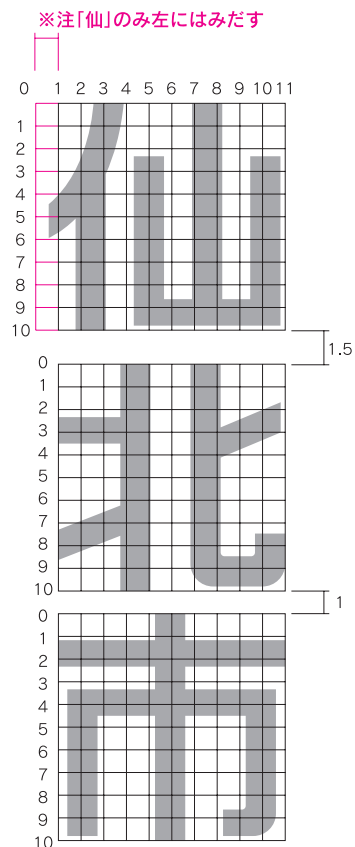
仙北市

ロゴタイプ割出図



ロゴタイプ(縦組み)

仙 北 市



規定書体

個別名称、住所、部署等表示は、ロダンとマティス(フォントワークス)を使用します。英文や数字のみの場合は、ユニバースとオプティマを使用します。
この規定書体、またはこれに近い書体を使用してください。


| | |
|----------------------------|---|
| 和文 フォントワークス ロダンplus-M | 観光産業を活かした北東北の拠点都市 かんこうさんぎょうをいかしたきたとう カンコウサンギョウライカシタキタトウ |
| 英文・数字 Univers Light | ABCDEFGHIJKLMNOPQRSTUVWXYZ abcdefghijklmnopqrstuvwxyz 1234567890 |
| 和文 フォントワークス ロダンplus-DB | 観光産業を活かした北東北の拠点都市 かんこうさんぎょうをいかしたきたとう カンコウサンギョウライカシタキタトウ |
| 英文・数字 Univers Regular | ABCDEFGHIJKLMNOPQRSTUVWXYZ abcdefghijklmnopqrstuvwxyz 1234567890 |
| 和文 フォントワークス ロダンplus-B | 観光産業を活かした北東北の拠点都市 かんこうさんぎょうをいかしたきたとう カンコウサンギョウライカシタキタトウ |
| 英文・数字 Univers Bold | ABCDEFGHIJKLMNOPQRSTUVWXYZ abcdefghijklmnopqrstuvwxyz 1234567890 |
| 和文 フォントワークス マティスplus-M | 観光産業を活かした北東北の拠点都市 かんこうさんぎょうをいかしたきたとう カンコウサンギョウライカシタキタトウ |
| 英文・数字 Optima Regular | ABCDEFGHIJKLMNOPQRSTUVWXYZ abcdefghijklmnopqrstuvwxyz 1234567890 |
| 和文 フォントワークス マティスplus-DB | 観光産業を活かした北東北の拠点都市 かんこうさんぎょうをいかしたきたとう カンコウサンギョウライカシタキタトウ |
| 英文・数字 Optima Medium | ABCDEFGHIJKLMNOPQRSTUVWXYZ abcdefghijklmnopqrstuvwxyz 1234567890 |
| 和文 フォントワークス マティスplus-B | 観光産業を活かした北東北の拠点都市 かんこうさんぎょうをいかしたきたとう カンコウサンギョウライカシタキタトウ |
| 英文・数字 Optima DemiBold | ABCDEFGHIJKLMNOPQRSTUVWXYZ abcdefghijklmnopqrstuvwxyz 1234567890 |




カラー指定

カラーは仙北市を象徴する色として選定された色です。これらの色は市章をはじめ、各種アプリケーションへのデザイン展開にも使用します。

※再生にあたっては、可能な限りDICカラー等のカラーチップによる色指定をしてください。


市章(カラー表現)




| | |
|--|---|
|  | ●DICカラー 2552 ●プロセスカラー C80+M10+Y100 ●シートカラー JS-1706(住友スリーエム) |
|  | ●DICカラー 182 ●プロセスカラー C90+M50 ●シートカラー JS-1624(住友スリーエム) |
|  | ●DICカラー 263 ●プロセスカラー M80+Y20+K10 ●シートカラー JS-6216(住友スリーエム) |

市章(単色表現)




| | |
|--|---|
|  | ●DICカラー 389 ●シートカラー JS-6715(住友スリーエム) |
|--|---|

モノクロ使用も可能


| | |
|--|---|
|  | ●DICカラー 582(スミ) ●シートカラー JS-1500(住友スリーエム) |
|--|---|

ロゴタイプ

仙北市

| | |
|--|--|
|  | ●DICカラー 582(スミ) ●プロセスカラー K100 ●シートカラー JS-1500(住友スリーエム) |
|--|--|



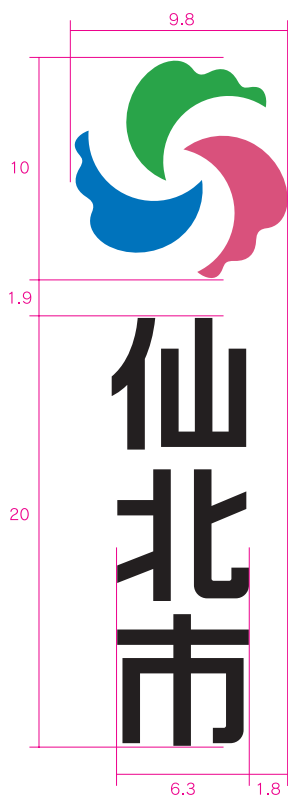


単色表現の場合のみ使用可能

| | |
|--|---|
|  | ●DICカラー 389 ●シートカラー JS-6715(住友スリーエム) |
|--|---|

市章とロゴタイプの組み合わせ

市章とロゴタイプを一定のルールのもとに組み合わせたもので、各種表示物に使用します。それぞれのデザイン要素のバランスを考慮して作成された組み合わせですので、これ以外の配置や比率、間隔での組み合わせは原則として禁止します。

※再生にあたっては、基本的にデジタルデータを使用してください。

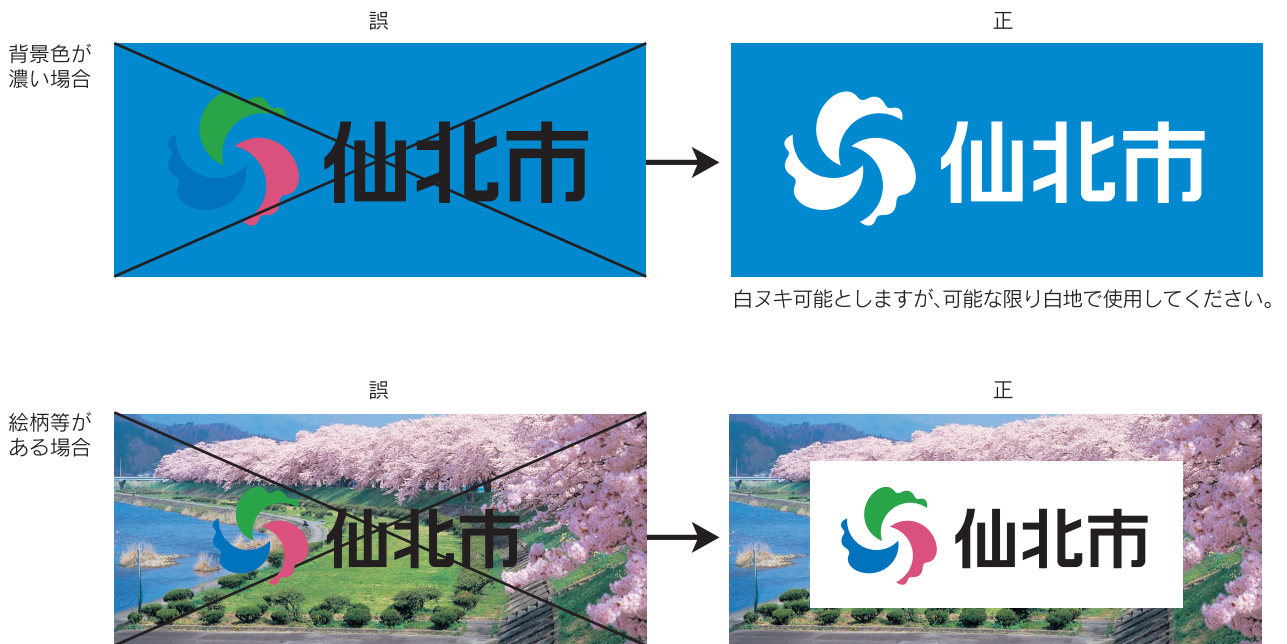


アイソレーション範囲規定

シンボルマーク・ロゴタイプの視認性を保護するための不可侵領域を設けます。
下記は一例ですが、周辺にはできるだけイメージを損ねるものを入れないでください。




背景との組み合わせ



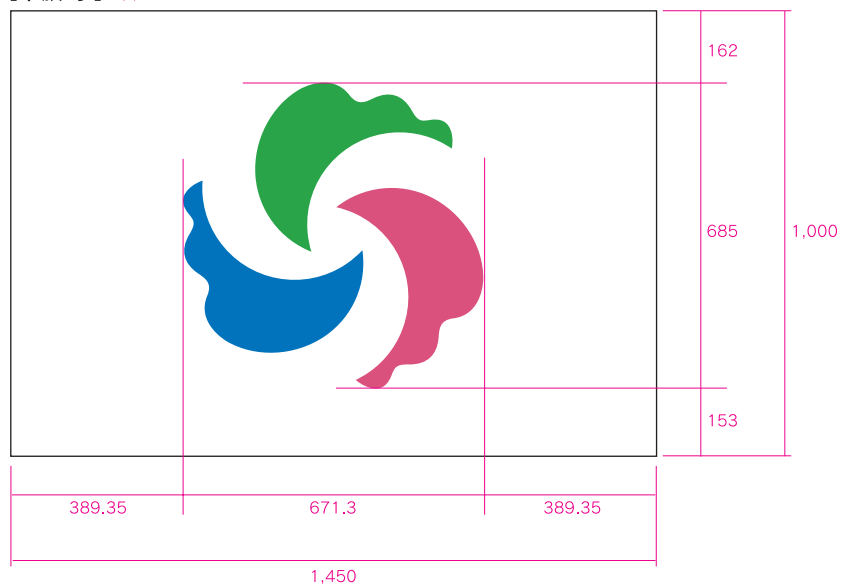
アプリケーションデザイン

[市旗] 各アプリケーションデザインは、次ぎの例を参考に、統一されたイメージを損なわないように注意しながら作成してください。

[市旗 大] 単位:mm



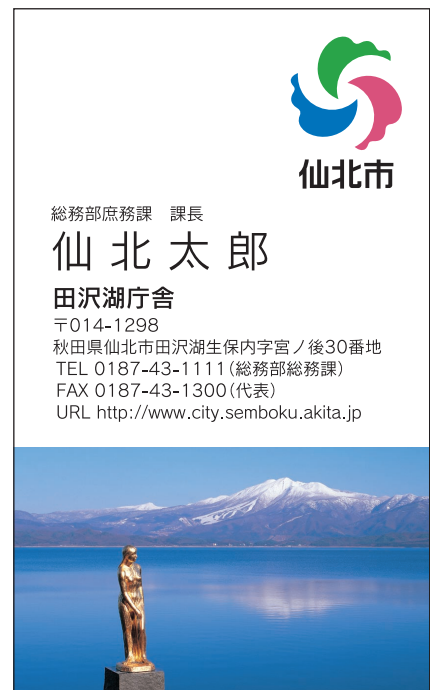
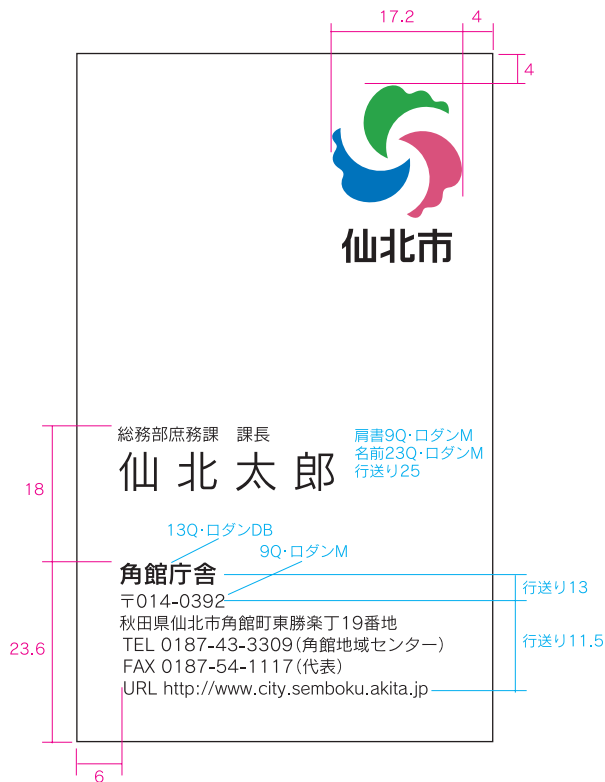
[市旗 小] 単位:mm



アプリケーションデザイン

[名刺] 各アプリケーションデザインは、次ぎの例を参考に、統一されたイメージを損なわないように注意しながら作成してください。

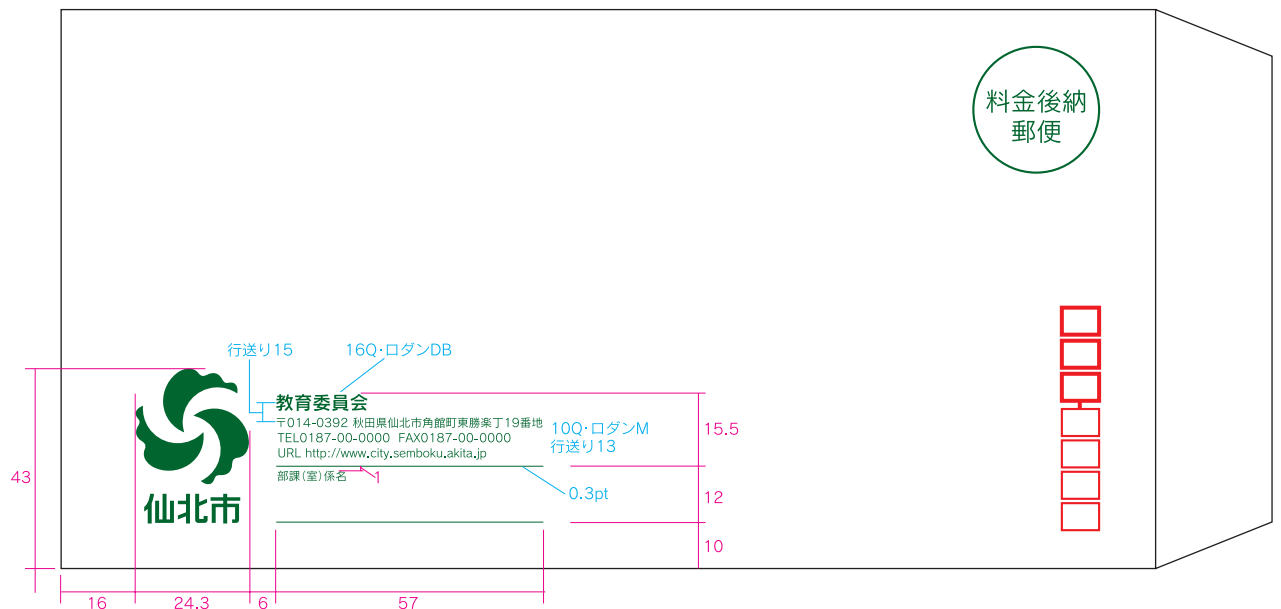

サイズ:55×91mm 単位:mm



アプリケーションデザイン

[封筒] 各アプリケーションデザインは、次ぎの例を参考に、統一されたイメージを損なわないように注意しながら作成してください。


[長3] サイズ:235×120 単位:mm



アプリケーションデザイン

[封筒] 各アプリケーションデザインは、次ぎの例を参考に、統一されたイメージを損なわないように注意しながら作成してください。

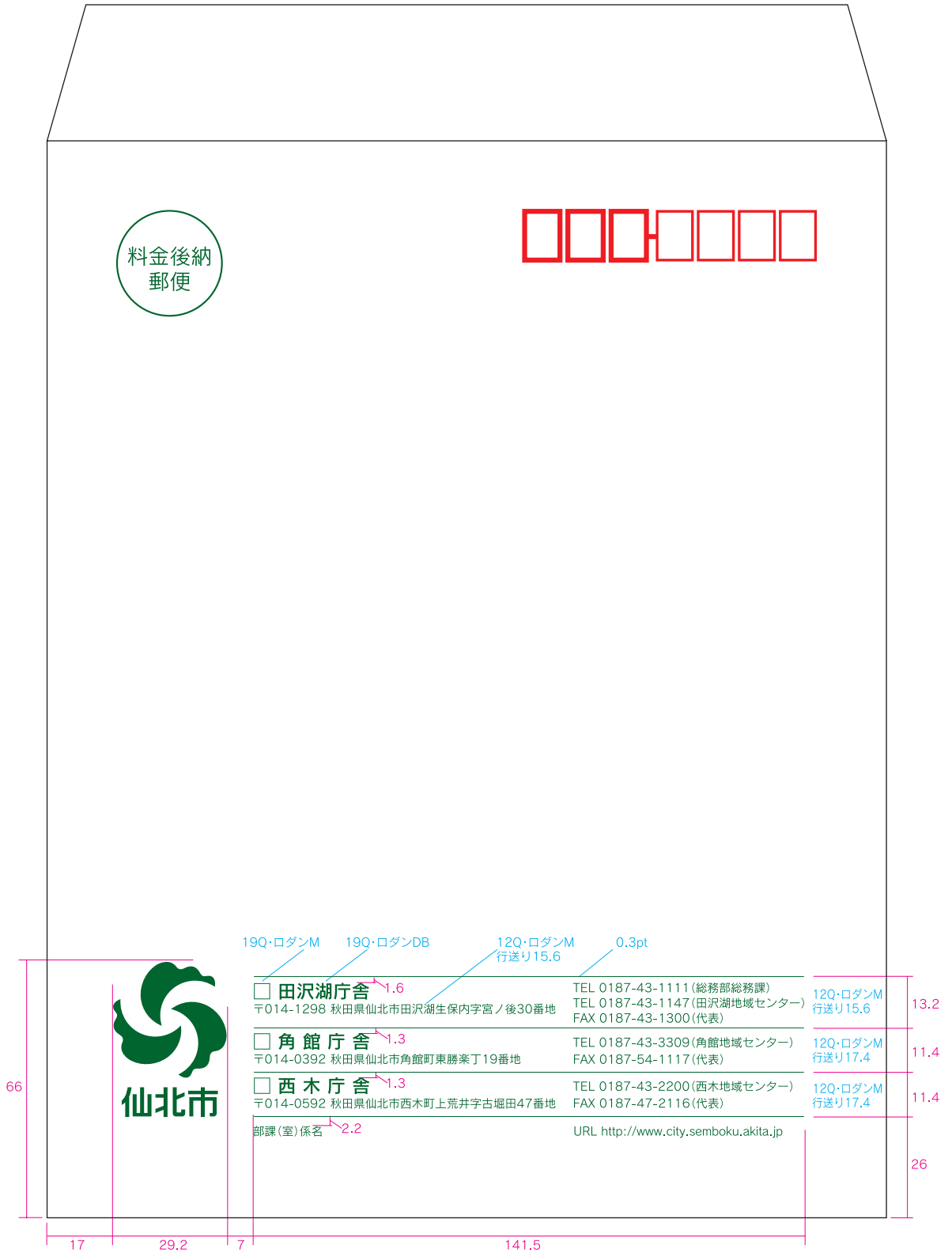
[角2] サイズ:332×240 単位:mm



アプリケーションデザイン

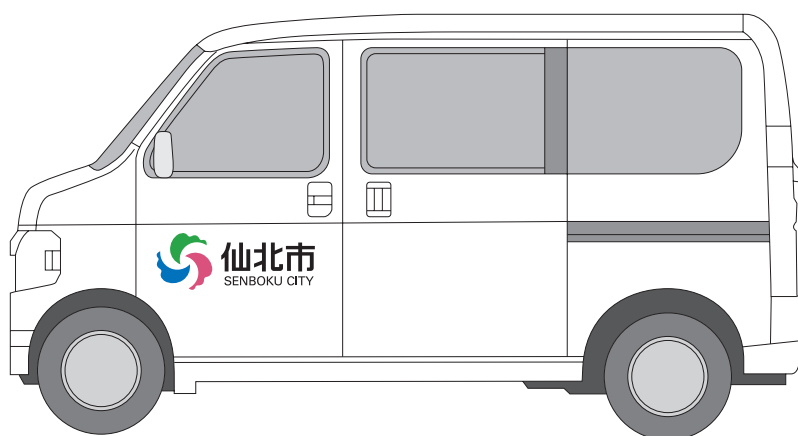

[封筒] 各アプリケーションデザインは、次ぎの例を参考に、統一されたイメージを損なわないように注意しながら作成してください。

[角3] サイズ:277×216 単位:mm



アプリケーションデザイン

[車両] 各アプリケーションデザインは、次ぎの例を参考に、統一されたイメージを損なわないように注意しながら作成してください。

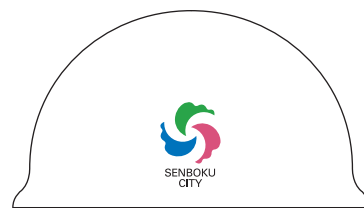


[応用アイテム]

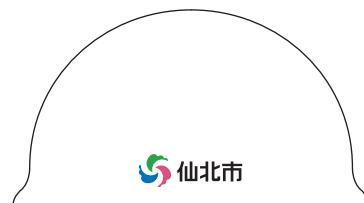
[ネームカード] サイズ:55×91 単位:mm



[ヘルメット] 前面



[ヘルメット] 背面



[バッジ]

