


マル!



雪のゆるみに  
注意しましょう!

# 雪下ろしの安全対策

自分で確認! みんなで確認!


バツ!



1

○と×の違いは裏面へ

# ☑ 雪下ろしの安全対策を確認しましょう



## ☐ 体調の悪いときは行わない!

屋根に上る前には準備運動を行い、作業中はこまめに休憩しましょう。

## ☐ 2人以上で作業を!

事故が起きても、発見が早ければ、助かる可能性が高まります。

## ☐ ヘルメット・命綱の装着を!

【命綱の結び方(もやい結び)】


①上に重ねて

②下から上へ

③下をくぐって

④上から中へ

⑤締めて完成!



## ☐ ハシゴはしっかり固定して!

ハシゴの固定金具を取り付けたり、誰かに押さえてもらいましょう。

## ☐ 建物のまわりに雪を残して!

万が一、転落した場合のクッションになるようにします。